

MEMORIA DE LABORES 2022



Sábado, 11 de febrero de 2023

ÍNDICE

MENSAJE DEL PRESIDENTE	3
MISIÓN, VISIÓN, VALORES	7
ORGANIGRAMA	8
NÓMINA DE REPRESENTANTE DE ACCIONES	9
JUNTA DIRECTIVA	10
COMITÉ DE GERENCIA	11
GESTIÓN CREDITICIA	12
OTORGAMIENTO DE PRÉSTAMOS	13
PRÉSTAMOS OTORGADOS POR FUENTE DE FONDOS	14
RECUPERACIÓN DE PRÉSTAMOS	15
GESTIÓN FINANCIERA	16
CARTERA DE PRÉSTAMOS	17
CARTERA DE PRÉSTAMO POR FUENTE DE FONDOS	18
CARTERA DE PRÉSTAMO POR PROGRAMA	19
CARTERA DE PRÉSTAMO POR CALIFICACIÓN DE RIESGO	20
PAGO DE OBLIGACIONES FINANCIERAS	21
PAGO DE REMESAS FAMILIARES	22
ACTIVOS	23
PATRIMONIO	24
DEPÓSITOS	25
RESULTADOS DE OPERACIÓN	26
GESTIÓN ECONÓMICA Y FINANCIERA	27
COMITÉS DE APOYO A LA JUNTA DIRECTIVA	29
GESTIÓN ADMINISTRATIVA	32
ANEXOS	38

LA EXPERIENCIA QUE
TE MUEVE



La experiencia que recibes al realizar tus operaciones financieras en nuestros Canales Electrónicos, te facilita tu vida con comodidad e innovación.

- FEDE PUNTO VECINO • VENTANILLA
- FEDE RED 365 • FEDE MÓVIL
- FEDE BANKING



**MENSAJE
DEL
PRESIDENTE**



MENSAJE DEL PRESIDENTE



Respetables miembros que integran la Junta General de Accionistas de la Caja de Crédito de Concepción Batres, Sociedad Cooperativa de Responsabilidad Limitada de Capital Variable.

Me es grato dirigirme a ustedes para presentarles la memoria de labores en la que damos cuenta de los resultados obtenidos durante el ejercicio económico del 1 de enero al 31 de diciembre de 2022.

Estimados señores, después de haber sufrido la peor pandemia de los últimos 100 años causada por el COVID-19, la economía mundial incluyendo a El Salvador se encuentra en un proceso de desaceleración causado principalmente por la inflación, sin embargo me satisface informarles que la Caja de Crédito basado en una adecuada ejecución del Plan Estratégico y una adecuada administración del presupuesto de gastos ha obtenido resultados positivos con relación a los del año 2021, de los cuales me complace informar los principales resultados.

- 1) La cartera de préstamos posee un saldo de US\$45.75 millones, alcanzando un incremento de US\$3.08 millones que representa el 7.23%
- 2) Como resultado de una buena administración de la cartera de préstamos, se recuperó en concepto de capital el valor de US\$11.22 millones, el cual fue mayor en US\$552.26 miles, que representa el 5.17%
- 3) El patrimonio alcanzó un monto de US\$10.78 millones, obteniendo un incremento de US\$1.01 millones que representa el 10.29%
- 4) Como producto de la confianza que los socios han depositado en la Caja de Crédito, se alcanzó un saldo de depósitos de US\$32.94 millones, el cual se incrementó en US\$3.29 millones que representa el 11.10%
- 5) El activo total es de US\$55.94 millones, alcanzando un incremento de US\$4.62 millones que representa el 9.02%
- 6) La utilidad de operación es de US\$1.39 millones, alcanzando un incremento de US\$125.68 miles, que representa el 9.94%
- 7) Se pagaron 143,177 remesas familiares por un monto de US\$54.24 millones, siendo inferior al pagado en el año 2021 en US\$1.79 millones, que representa el 3.20%
- 8) Como resultado del trabajo desarrollado por esta administración, se obtuvieron adecuados indicadores financieros, siendo estos:
 - a. Una cartera de préstamos con un índice de préstamos vencidos del 2.19%, el cual es inferior al prudencialmente establecido del 4%
 - b. Una solvencia sobre los activos ponderados del 21.57%, el cual es superior al mínimo establecido del 12%, lo cual ratifica la solidez financiera de la institución.

c) Una cobertura de reserva de saneamiento de préstamos del 166.22%, el cual es superior al mínimo establecido del 100%

Por los excelentes resultados económicos y financieros antes mencionados, quiero expresar mis más sinceros agradecimientos a mis compañeros de la Junta Directiva, al personal de empleados de la Caja de Crédito, en especial a los socios y clientes por su preferencia en realizar sus operaciones financieras en esta institución.

Que Dios nos de la sabiduría para continuar trabajando en beneficio de nuestros socios y clientes y que nos bendiga a todos.

Edgar Antonio De La O Garay
Presidente



Misión

“Somos una institución financiera sólida, que contribuye al desarrollo de la micro y pequeña empresa y de los trabajadores, mediante la prestación de servicios financieros de alta calidad.”



Visión

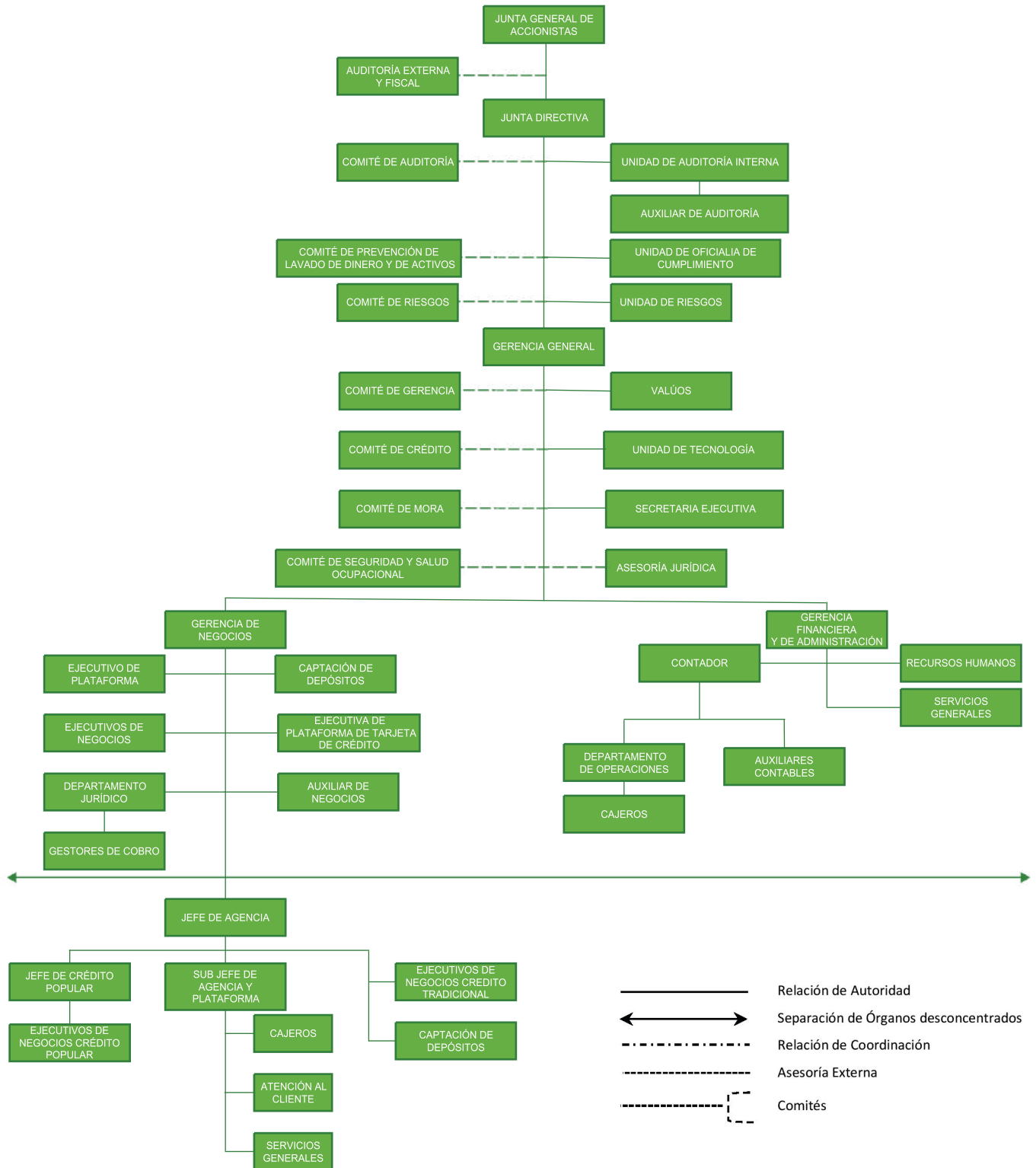
“Ser líder en la prestación de servicios financieros.”



Valores

- Integración
- Ética Empresarial
- Honradez y Confianza
- Lealtad
- Disciplina
- Responsabilidad
- Calidad
- Orientación al Cliente
- Competitividad
- Gestión Visionaria e Innovadora

ORGANIGRAMA



NÓMINA DE REPRESENTANTES DE ACCIONES

REPRESENTANTES DE ACCIONES QUE CUMPLIERON SU PERÍODO. Período comprendido del 16/02/2019 al 31/12/2022.	REPRESENTANTES DE ACCIONES CON PERÍODOS VIGENTES. Período comprendido del 15/02/2020 al 31/12/2023.
1. Rosa Estefanía Quintanilla de Vásquez	8. Ana Priscila Segovia González
2. Moisés Ángel Díaz Urquilla	9. Miguel Eugenio Lobo Castillo
3. Domingo Antonio Paniagua Granados	10. Silvana Campos Vda. de Cortez
4. Willian Ernesto Salmerón Benavides	11. Oscar Armando Batres Rivera
5. Marta Alicia Velis Cruz	12. Nelly Gladis Lizama de Portillo
6. Nery Mauricio Rivas Garay	13. Salomón Cáceres Díaz
7. Juan francisco Valenzuela Villatoro	14. Nancy Evelyn Machado López

Período comprendido del 13/02/2021 al 31/12/2024.
15. Christian del Carmen Martell Ruíz
16. Marcia Iraida Martínez Rivera
17. Juana Amanda Henríquez
18. Geovanni Arístides Herrera Lovos
19. Ana María Parada
20. Ana Migdalia Ortéz Hernández
21. Vilma Yaneth Chicas de Fernández

Período comprendido del 12/02/2022 al 31/12/2025.
22. Marlon Rapahel Claros Vásquez
23. Pedro Antonio Henríquez Rivas
24. Rina Haydee Chavarría Castillo
25. Clara Olimpia Saravia Vda. De Manzanares
26. Rubidia Elizabeth Paul Saravia
27. José Arturo Machado Benavides
28. Gilberto Campos Cañas

JUNTA DIRECTIVA



SENTADOS (DE IZQUIERDA A DERECHA):

DR. CARLOS ANTONIO HUEZO JOVEL
TERCER DIRECTOR SUPLENTE

LICDA. MARGARITA ELIZABETH RUBIO DE MURGAS
PRIMER DIRECTOR SUPLENTE

PROF. EDGAR ANTONIO DE LA O GARAY
DIRECTOR PRESIDENTE

SR. JOSÉ ATILIO CALDERÓN
DIRECTOR SECRETARIO

SR. OSCAR OVIDIO RAMÍREZ
SEGUNDO DIRECTOR SUPLENTE

COMITÉ DE GERENCIA



DE IZQUIERDA A DERECHA

LIC. ANDRÉS OMAR CÁRDENAS MEJÍA
GERENTE FINANCIERO Y DE ADMINISTRACIÓN

LICDA. FLOR DE MARÍA FLORES SARAVIA
GERENTE DE NEGOCIOS

ING. ÁNGEL GARCÍA FLORES
GERENTE GENERAL

TEC. OSWAR KENET RIVAS RAMÍREZ
JEFE DE AGENCIA USULUTÁN

TEC. EDENILSON ALBERTO ALCANTARA TORREZ
JEFE DE AGENCIA EL TRÁNSITO
(AUSENTE)

1. GESTIÓN CREDITICIA



1. GESTIÓN CREDITICIA

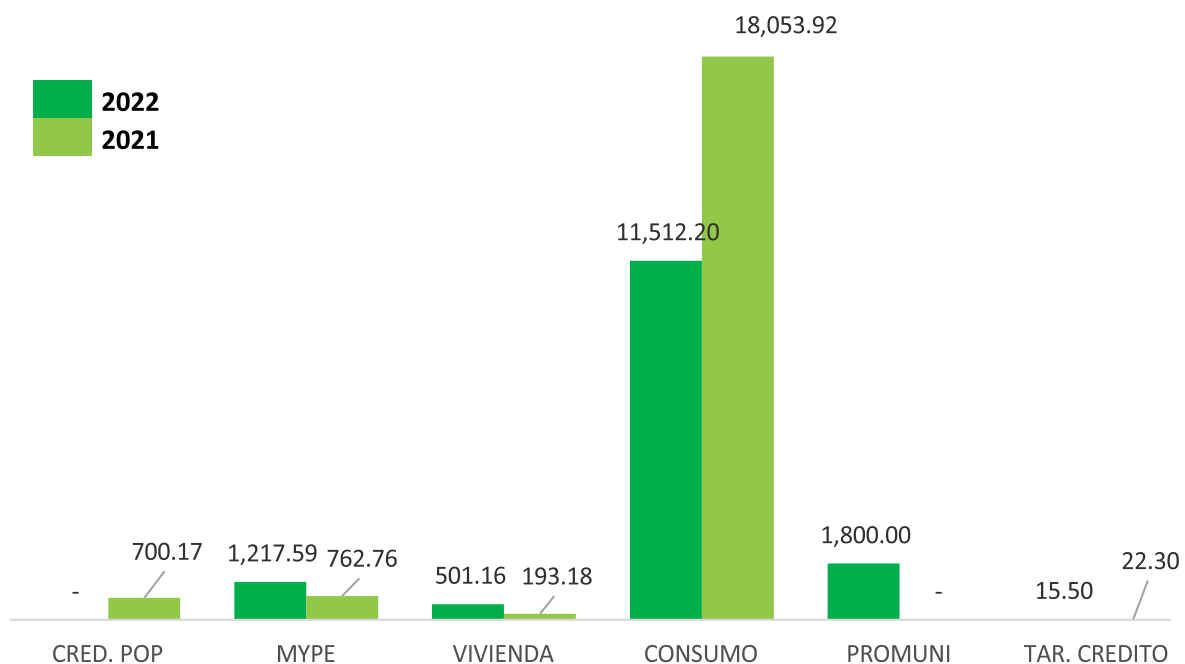
1.1. OTORGAMIENTO DE PRÉSTAMOS

En el año 2022, se otorgaron 1,412 préstamos por un monto de US\$15.04 millones, que comparado con lo otorgado en el año 2021, se obtuvo una disminución de 1,456 préstamos por un monto de US\$4.68 millones que representa el 23.75%.

La disminución en el número de préstamos se debió a la suspensión del Programa de Crédito Popular debido a que originaba pérdida en su administración y la disminución en el monto otorgado se debió a la alta competencia que existe en el mercado financiero, principalmente en el sector consumo.

PRÉSTAMOS OTORGADOS POR PROGRAMA COMPARATIVO 2022-2021
(EN MILES DE US DÓLARES)

PROGRAMA	2022			2021			VARIACIÓN		
	N°	MONTO	%	N°	MONTO	%	N°	MONTO	%
CRED. POP	0	0	0	1,443	700.17	3.55	-1,443	- 700.17	-100.00
MYPE	244	1,217.59	8.09	126	762.76	3.87	118	454.83	59.63
VIVIENDA	39	501.16	3.33	20	193.18	0.98	19	307.98	159.43
CONSUMO	1,115	11,512.20	76.51	1,273	18,053.92	91.49	-158	-6,541.72	-36.23
PROMUNI	2	1,800.00	11.96	0	0	0	2	1,800.00	100.00
TAR. CREDITO	12	15.50	0.11	6	22.30	0.11	6	-6.80	-30.49
TOTAL	1,412	15,046.45	100.00	2,868	19,732.33	100.00	-1,456	-4,685.88	-23.75



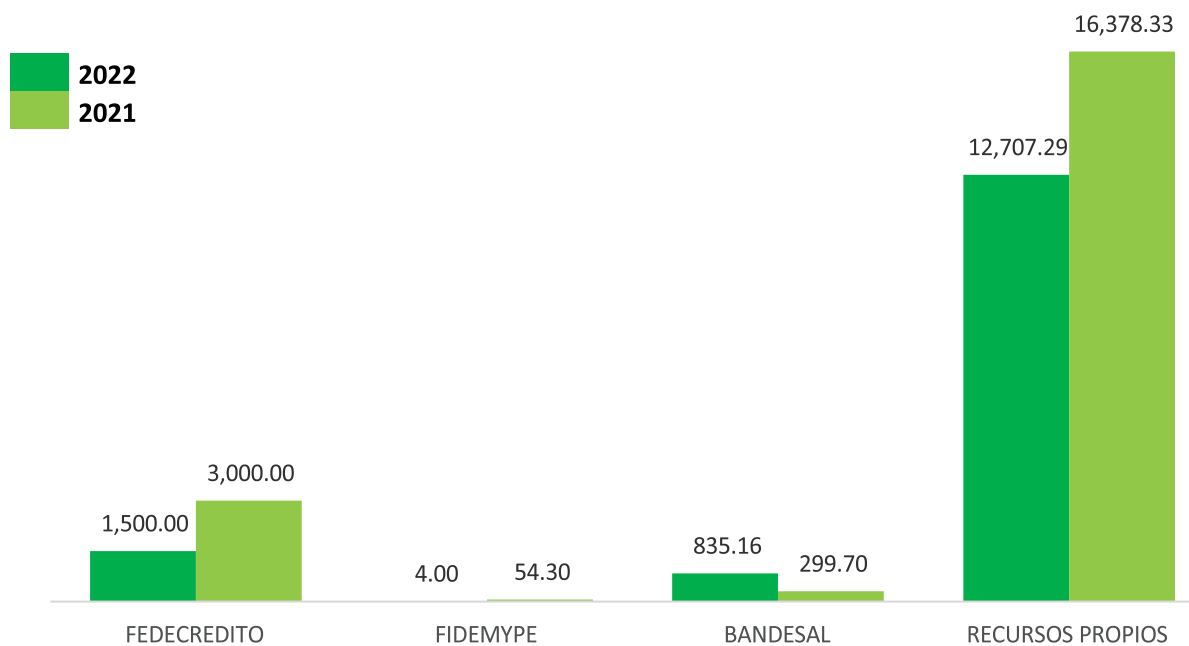
1.2 PRÉSTAMOS OTORGADOS POR FUENTE DE FONDOS

Para atender adecuadamente la demanda crediticia, durante el año 2022, se obtuvo financiamiento de diferentes instituciones proveedoras de fondos por un monto de US\$2.34 millones, que comparado con lo obtenido en el año 2021, este valor fue menor en US\$1.01 millones, que representa el 30.15%, esta reducción se debió principalmente a que en el año 2022 se redujo el otorgamiento de préstamos por un monto de US\$4.68 millones con relación a lo otorgado en el año 2021.

En recursos propios se incluyen los depósitos obtenidos exclusivamente de los socios de la Caja de Crédito, así como también los recursos del patrimonio de la institución.

PRÉSTAMOS OTORGADOS POR FUENTE DE FONDOS, COMPARATIVO 2022-2021
(EN MILES DE US DÓLARES)

FUENTE DE FONDO	2022		2021		VARIACIÓN	
	MONTO	%	MONTO	%	MONTO	%
FEDECREDITO	1,500.00	9.97	3,000.00	15.20	- 1,500.00	-50.00
FIDEMYPE	4.00	0.03	54.30	0.28	- 50.30	-92.63
BANDESAL	835.16	5.55	299.70	1.52	535.46	178.66
TOTAL REC. EXTERNOS	2,339.16	15.55	3,354.00	17.00	- 1,014.84	-30.26
RECURSOS PROPIOS	12,707.29	84.45	16,378.33	83.00	- 3,671.04	-22.41
TOTAL	15,046.45	100.00	19,732.33	100.00	- 4,685.88	-23.75

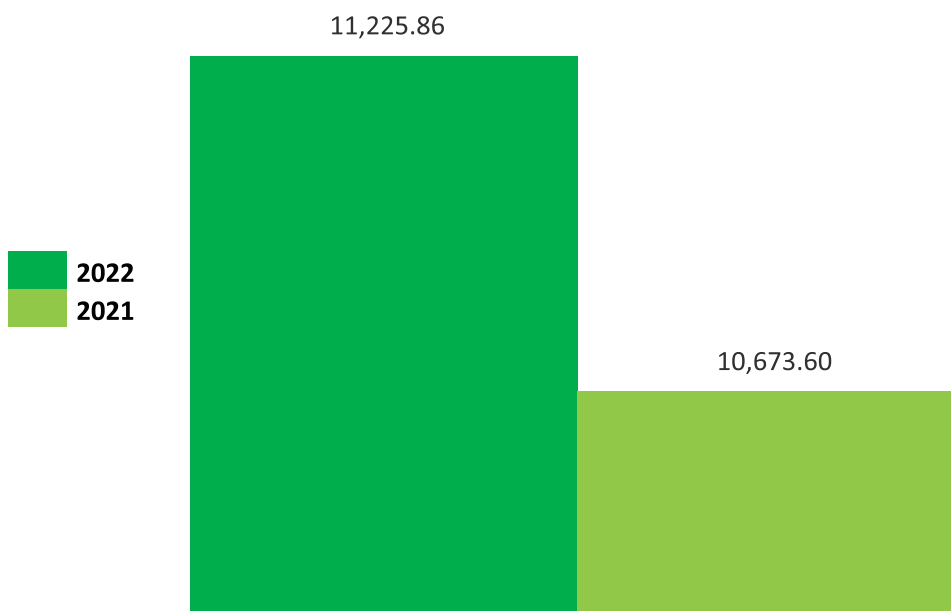


1.3 RECUPERACIÓN DE PRÉSTAMOS

- 2 En el año 2022, se recuperó en concepto de capital el valor de US\$11.22 millones, que comparado con lo recuperado en el año 2021, este valor fue mayor en US\$552.26 miles que representa el 5.17%, lo cual ha permitido a la Caja de Crédito cumplir adecuadamente con sus obligaciones financieras.

RECUPERACIÓN DE CAPITAL COMPARATIVO 2022-2021
(EN MILES DE US DÓLARES)

2022	2021	VARIACIÓN	
		MONTO	%
11,225.86	10,673.60	552.26	5.17



2. GESTIÓN FINANCIERA

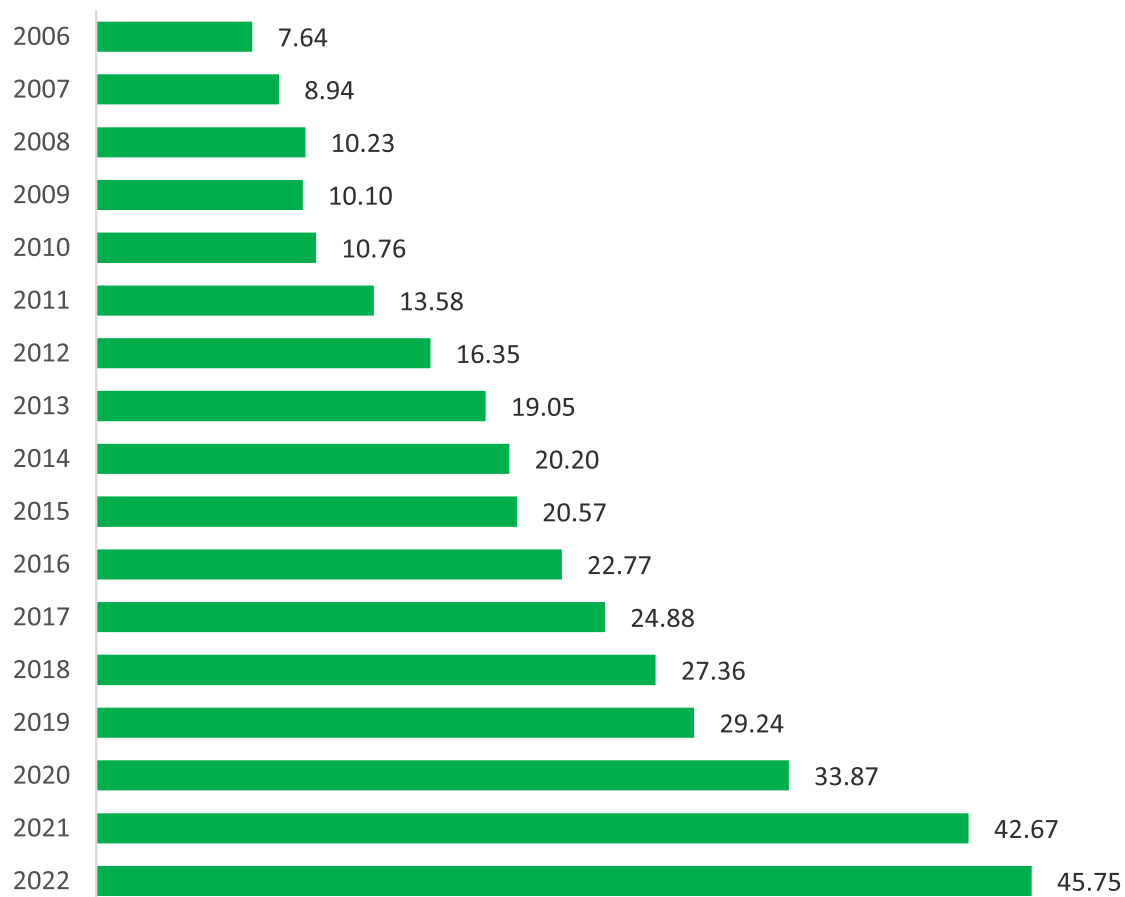


2. GESTION FINANCIERA

2.1 CARTERA DE PRÉSTAMOS

La cartera de préstamos al 31 de diciembre de 2022 es de US\$45.75 millones, que comparada con la obtenida en el año 2021, ésta ha alcanzado un incremento de US\$3.08 millones que representa el 7.23%.

CARTERA DE PRÉSTAMOS COMPARATIVA 2006-2022 (EN MILLONES DE US DOLARES)



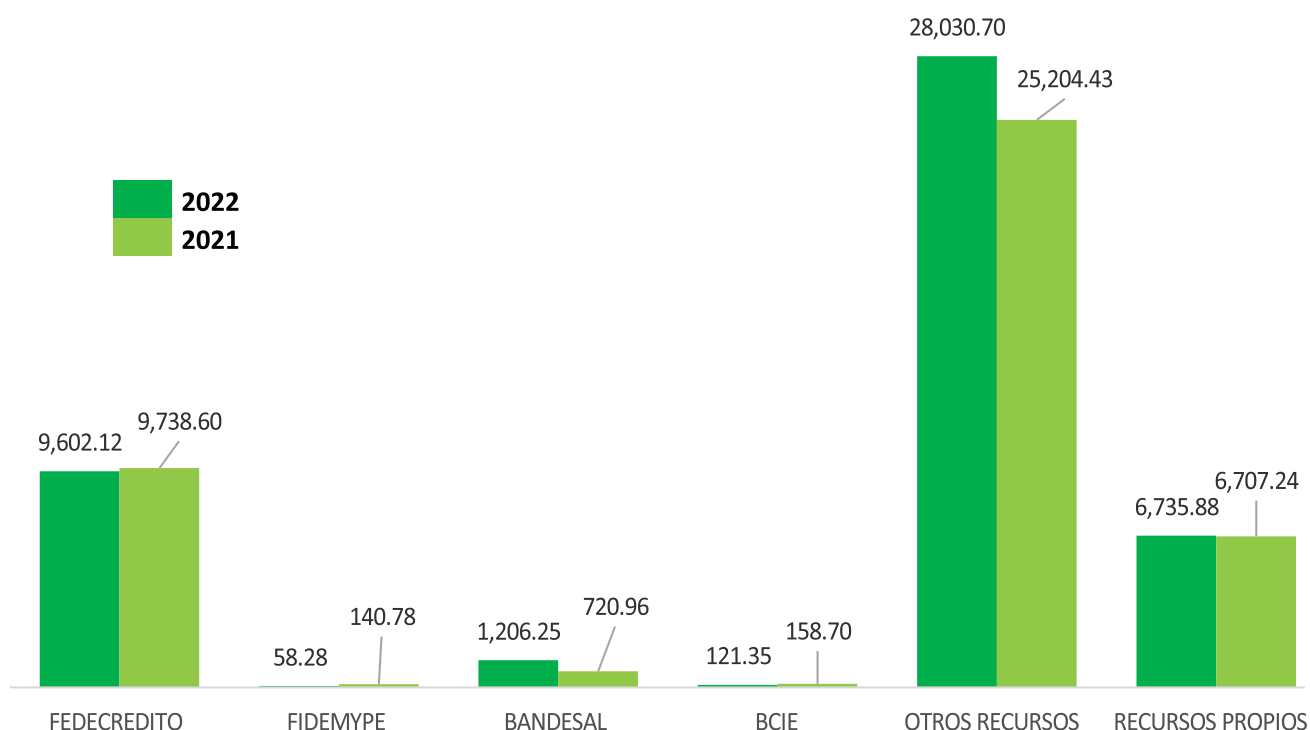
2.2 CARTERA DE PRÉSTAMOS POR FUENTE DE FONDOS

El saldo de la cartera de préstamos al 31 de diciembre de 2022 es de US\$45.75 millones, del cual el 85.28% es financiado con recursos externos, sobresaliendo otros recursos con el 61.26% y el de FEDECRÉDITO con el 20.99%.

Los otros recursos corresponden a los depósitos netos de reserva de liquidez obtenidos exclusivamente de los socios de la Caja de Crédito.

CARTERA DE PRÉSTAMOS POR FUENTE DE FONDOS, COMPARATIVO 2022-2021
(EN MILES DE US DÓLARES)

FUENTE DE FONDO	2022		2021		VARIACIÓN	
	MONTO	%	MONTO	%	MONTO	%
FEDECREDITO	9,602.12	20.99	9,738.60	22.82	- 136.48	-1.40
FIDEMYPE	58.28	0.13	140.78	0.33	- 82.50	-58.60
BANDESAL	1,206.25	2.64	720.96	1.69	485.29	67.31
BCIE	121.35	0.26	158.70	0.37	- 37.35	-23.53
OTROS RECURSOS	28,030.70	61.26	25,204.43	59.07	2,826.27	11.21
TOTAL REC. EXTERNOS	39,018.70	85.28	35,963.47	84.28	3,055.23	8.49
RECURSOS PROPIOS	6,735.88	14.72	6,707.24	15.72	28.64	0.43
TOTAL	45,754.58	100.00	42,670.71	100.00	3,083.87	7.23

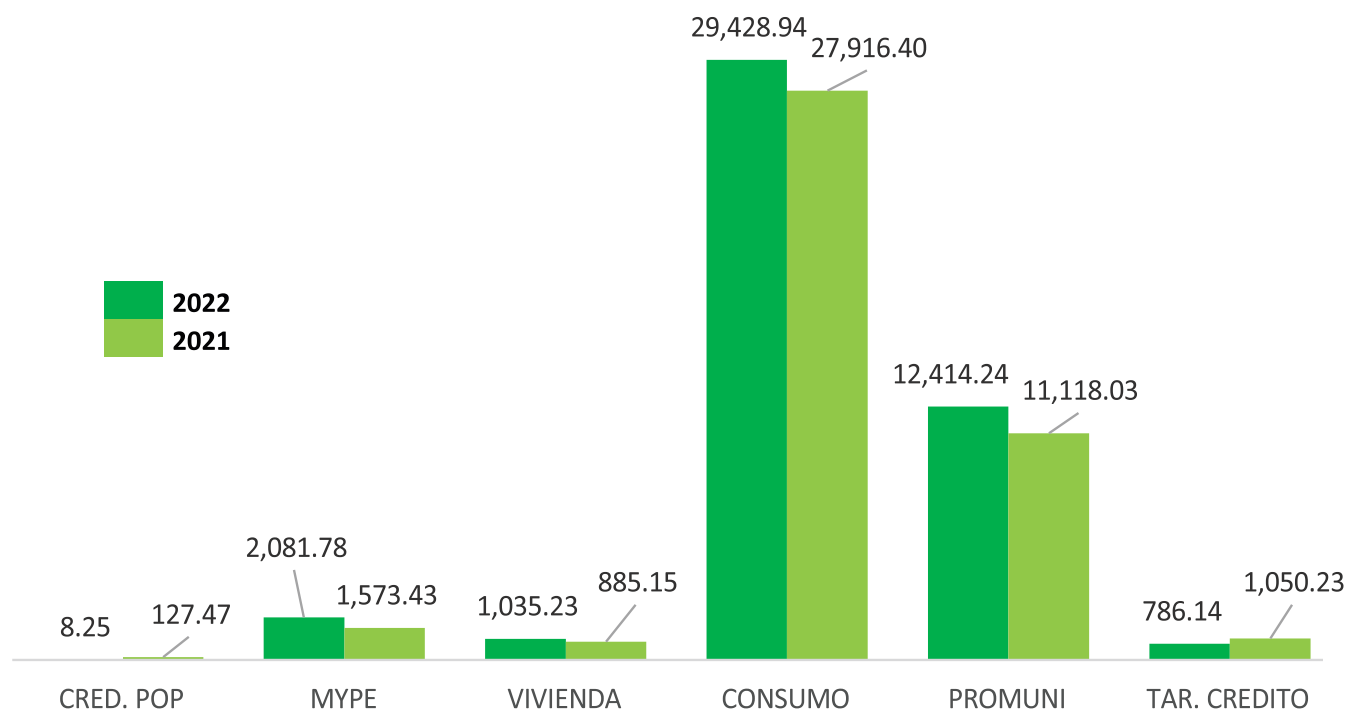


2.3 CARTERA DE PRÉSTAMOS POR PROGRAMA

El saldo de la cartera de préstamos al 31 de diciembre de 2022 es de US\$45.75 millones con un incremento interanual de US\$3.08 millones, que representa el 7.23%, este incremento se ha dado principalmente en el sector de consumo.

CARTERA DE PRÉSTAMOS POR PROGRAMA COMPARATIVO 2022-2021
(EN MILES DE US DÓLARES)

PROGRAMA	2022			2021			VARIACIÓN		
	N°	MONTO	%	N°	MONTO	%	N°	MONTO	%
CRED. POP	25	8.25	0.02	352	127.47	0.30	-327	- 119.22	-93.53
MYPE	323	2,081.78	4.55	226	1,573.43	3.69	97	508.35	32.31
VIVIENDA	94	1,035.23	2.26	75	885.15	2.07	19	150.08	16.96
CONSUMO	2,765	29,428.94	64.32	2,661	27,916.40	65.42	104	1,512.54	5.42
PROMUNI	28	12,414.24	27.13	26	11,118.03	26.06	2	1,296.21	11.66
TAR. CREDITO	679	786.14	1.72	796	1,050.23	2.46	-117	- 264.09	-25.15
TOTAL	3,914	45,754.58	100.00	4,136	42,670.71	100.00	-222	3,083.87	7.23



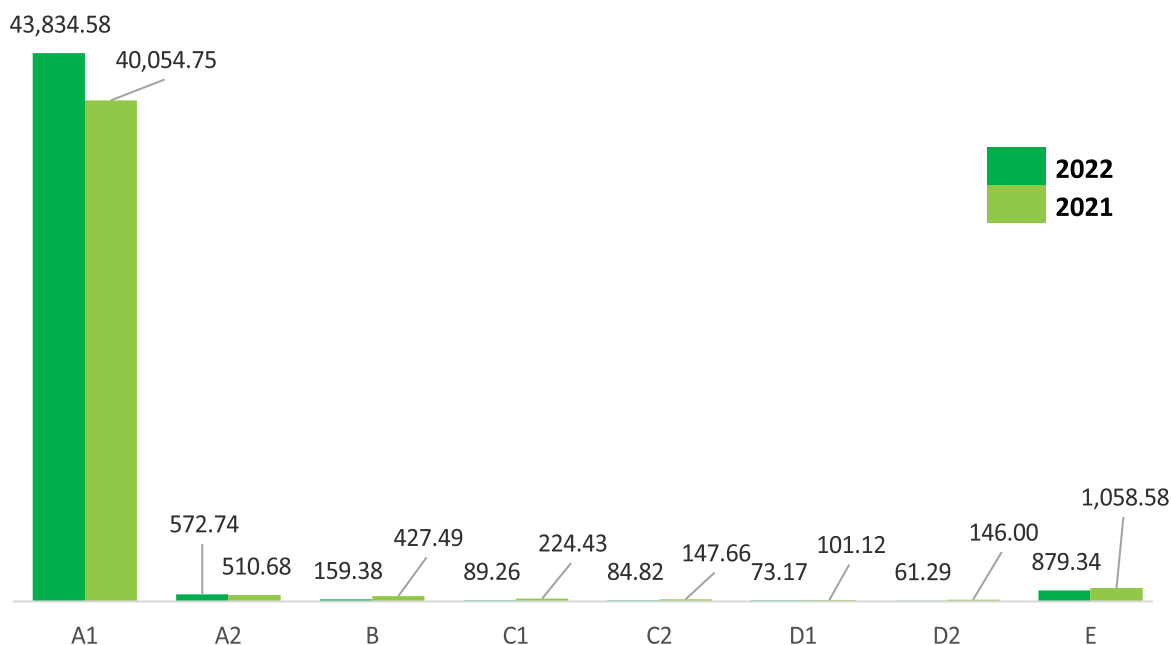
2.4 CARTERA DE PRÉSTAMOS POR CALIFICACIÓN DE RIESGO.

La calificación de los Activos de Riesgos Crediticio, para la Constitución de Reservas de Saneamiento de Préstamos, se realiza en base a lo regulado en las “Normas para Calificar los Activos de Riesgo Crediticio y Constituir las Reservas de Saneamiento” NCB-022, emitida por la Superintendencia del Sistema Financiero.

De los US\$45.75 millones que constituye el saldo de la cartera de préstamos al 31 de diciembre de 2022, US\$4383 millones se encuentran en categoría de riesgo A1, el cual representa el 95.80% de la cartera total, alcanzando un incremento de US\$3.77 millones que representa el 9.44%.

CARTERA DE PRÉSTAMOS POR CALIFICACIÓN DE RIESGO COMPARATIVO 2022-2021
(EN MILES DE US DÓLARES)

CALIFICACIÓN	2022			2021			VARIACIÓN		
	N°	MONTO	%	N°	MONTO	%	N°	MONTO	%
A1	3,626	43,834.58	95.80	3,637	40,054.75	93.87	- 11	3,779.83	9.44
A2	83	572.74	1.25	132	510.68	1.19	- 49	62.06	12.15
B	35	159.38	0.35	105	427.49	1.00	- 70	- 268.11	-62.72
C1	25	89.26	0.20	56	224.43	0.53	- 31	- 135.17	-60.23
C2	21	84.82	0.19	28	147.66	0.35	- 7	- 62.84	-42.56
D1	12	73.17	0.16	24	101.12	0.24	- 12	- 27.95	-27.64
D2	8	61.29	0.13	21	146.00	0.34	- 13	- 84.71	-58.02
E	104	879.34	1.92	133	1,058.58	2.48	- 29	- 179.24	-16.93
TOTAL	3,914	45,754.58	100.00	4,136	42,670.71	100.00	-222	3,083.87	7.23

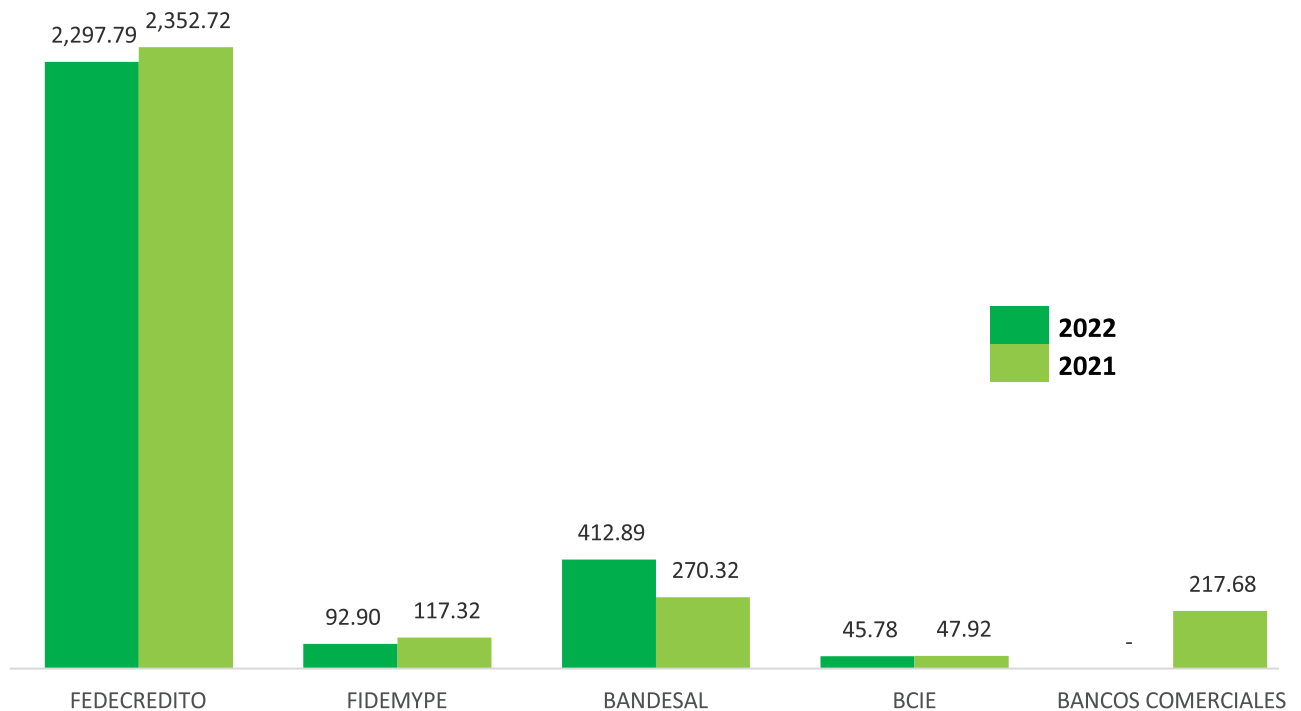


2.5 PAGO DE OBLIGACIONES FINANCIERAS.

Al 31 de diciembre de 2022, la Caja de Crédito cumplió oportunamente con el pago de sus obligaciones financieras, habiendo cancelado a las diferentes instituciones proveedoras de fondos en concepto de capital e intereses el valor de US\$ 2.84 millones, siendo menor al pagado en el año 2021 en US\$ 156.60 miles que representa el 5.21%, ratificando de esta manera su reconocida solvencia financiera.

PAGO DE OBLIGACIONES FINANCIERAS, COMPARATIVO 2022-2021
(EN MILES DE US DÓLARES)

FUENTE DE FONDO	2022	2021	VARIACIÓN	
	MONTO	MONTO	MONTO	%
FEDECREDITO	2,297.79	2,352.72	-54.93	-2.33
FIDEMYPE	92.90	117.32	-24.42	-20.81
BANDESAL	412.89	270.32	142.57	52.74
BCIE	45.78	47.92	-2.14	-4.47
BANCOS COMERCIALES	0	217.68	-217.68	-100.00
TOTAL	2,849.36	3,005.96	-156.60	-5.21



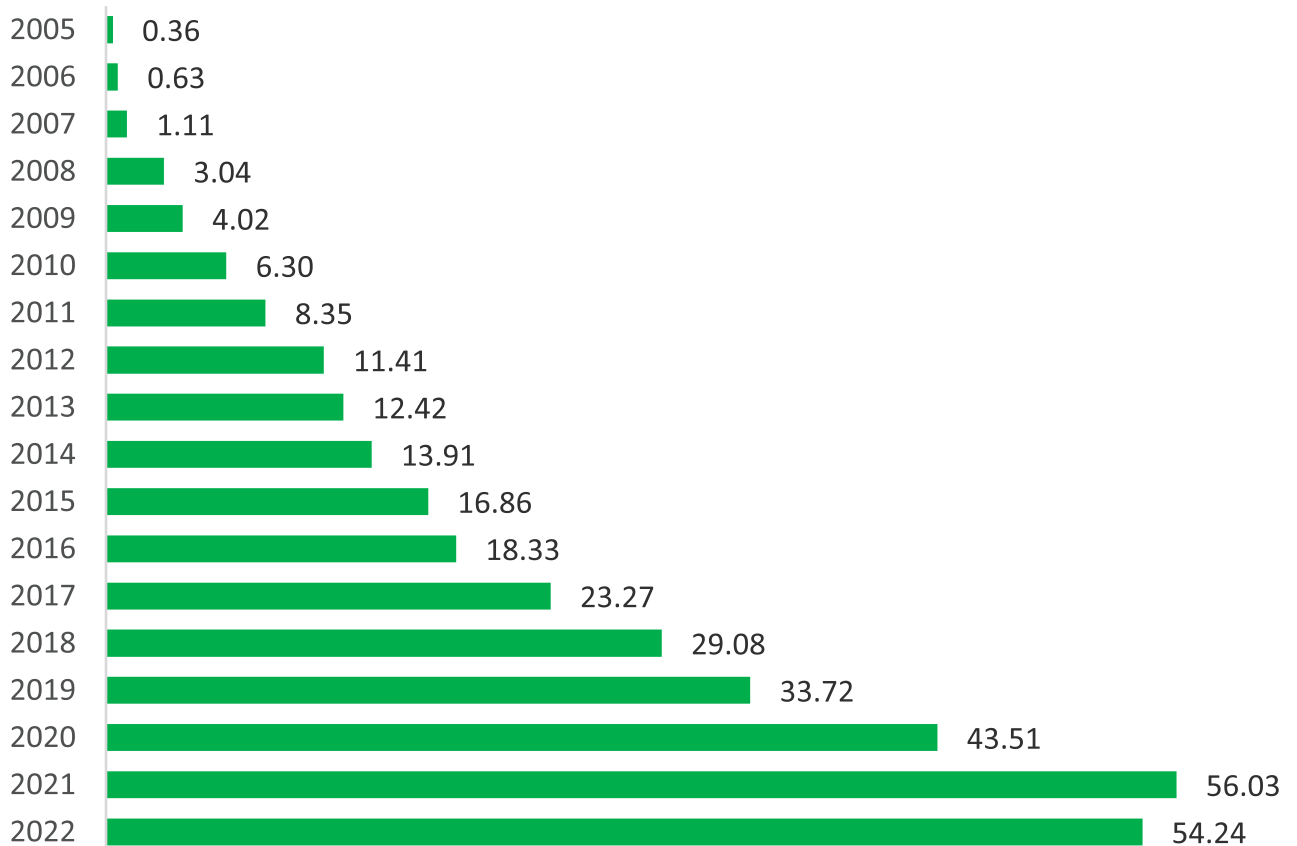
2.6 PAGO DE REMESAS FAMILIARES.

De acuerdo al informe emitido por el Banco Central de Reserva de El Salvador, durante el año 2022, ingresó al país en concepto de remesas familiares el valor de US\$ 7,742 millones, alcanzando un incremento con respecto al año 2021 de US\$224.9 millones que representa el 3.2% de crecimiento, lo cual ha contribuido a la economía del país.

La Caja de Crédito durante el año 2022, realizó 143,177 pagos de remesas familiares por un monto de US\$54.24 millones, el cual fue inferior al pagado en el año 2021 por US\$ 1.79 millones que representa el 3.20%.

El promedio de las remesas familiares pagadas es de US\$378.81, siendo superior en US\$9.31 al promedio obtenido en el año 2021, el cual representa el 2.52%

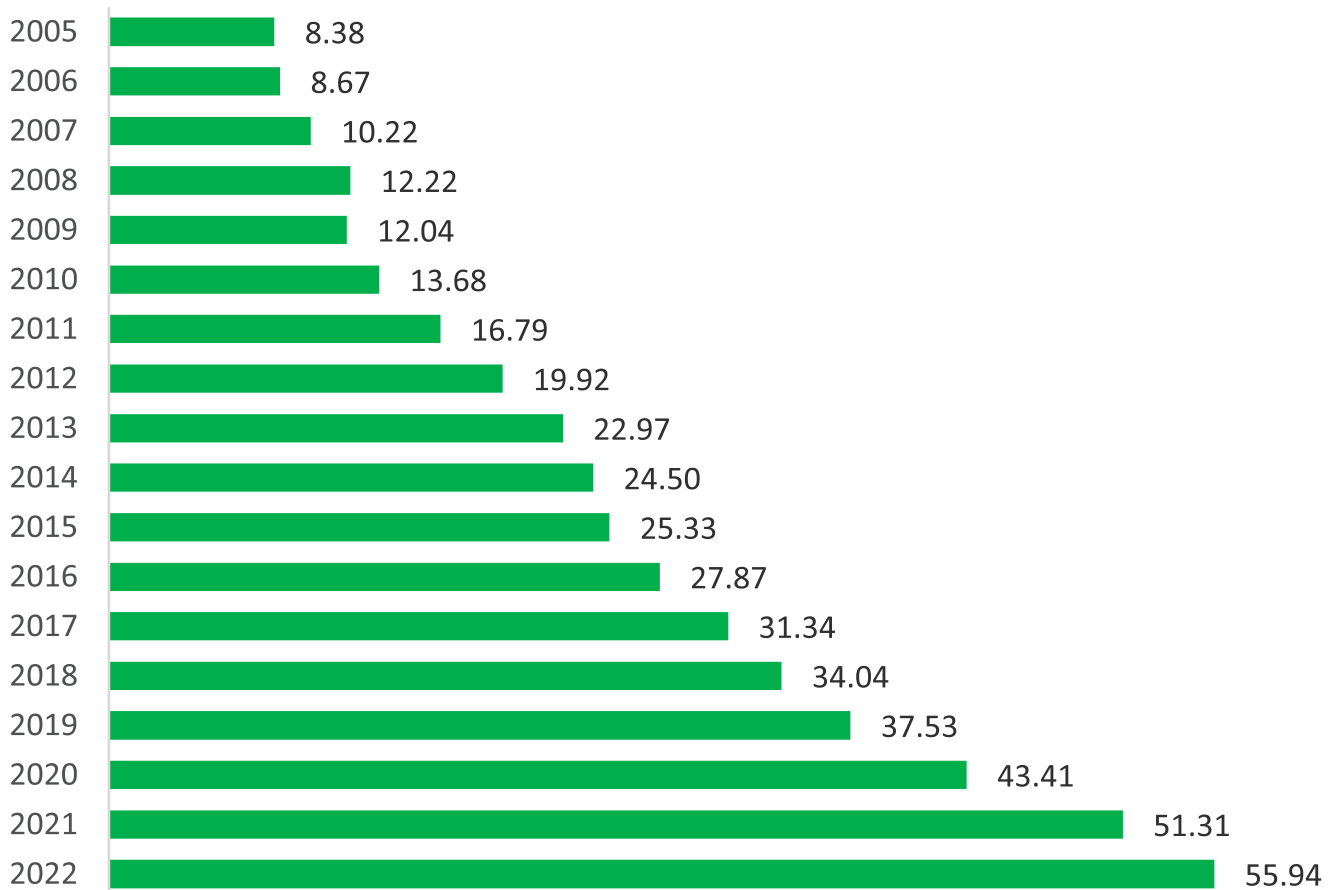
PAGO DE REMESAS FAMILIARES COMPARATIVOS 2005-2022 (EN MILLONES DE US DOLARES)



2.7 ACTIVOS TOTALES

Los activos totales de la Caja de Crédito al 31 de diciembre de 2022 son de US\$55.94 millones, que, comparado con lo obtenido en el año 2021, se ha alcanzado un incremento de US\$4.63 millones, que representa el 9.02%, este incremento se debe principalmente al crecimiento de la cartera de préstamos, el cual representa el 81.78% de los activos totales.

ACTIVOS TOTALES COMPARATIVOS 2005-2022 (EN MILLONES DE US DOLARES)

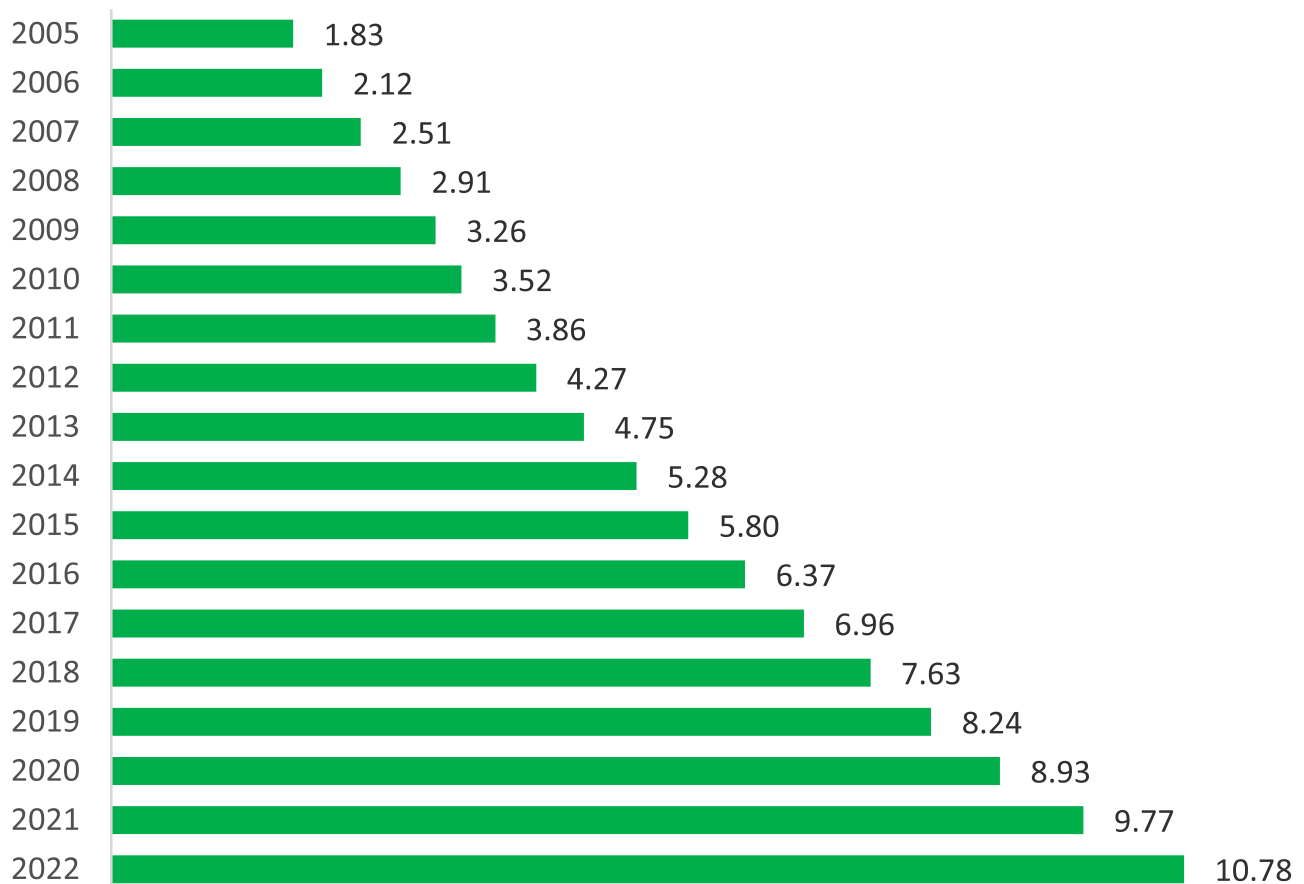


2.8 PATRIMONIO

Como producto del crecimiento patrimonial, la Caja de Crédito posee una adecuada solvencia financiera, alcanzando al 31 de diciembre de 2022, un patrimonio de US\$10.78 millones, con un incremento de US\$1.01 millones con respecto al obtenido en el año 2021, el cual representa el 10.29%.

Es importante destacar la necesidad de continuar fortaleciendo el patrimonio de la institución ya que ese constituye el pilar fundamental para el crecimiento de las diferentes operaciones financieras de la Caja de Crédito.

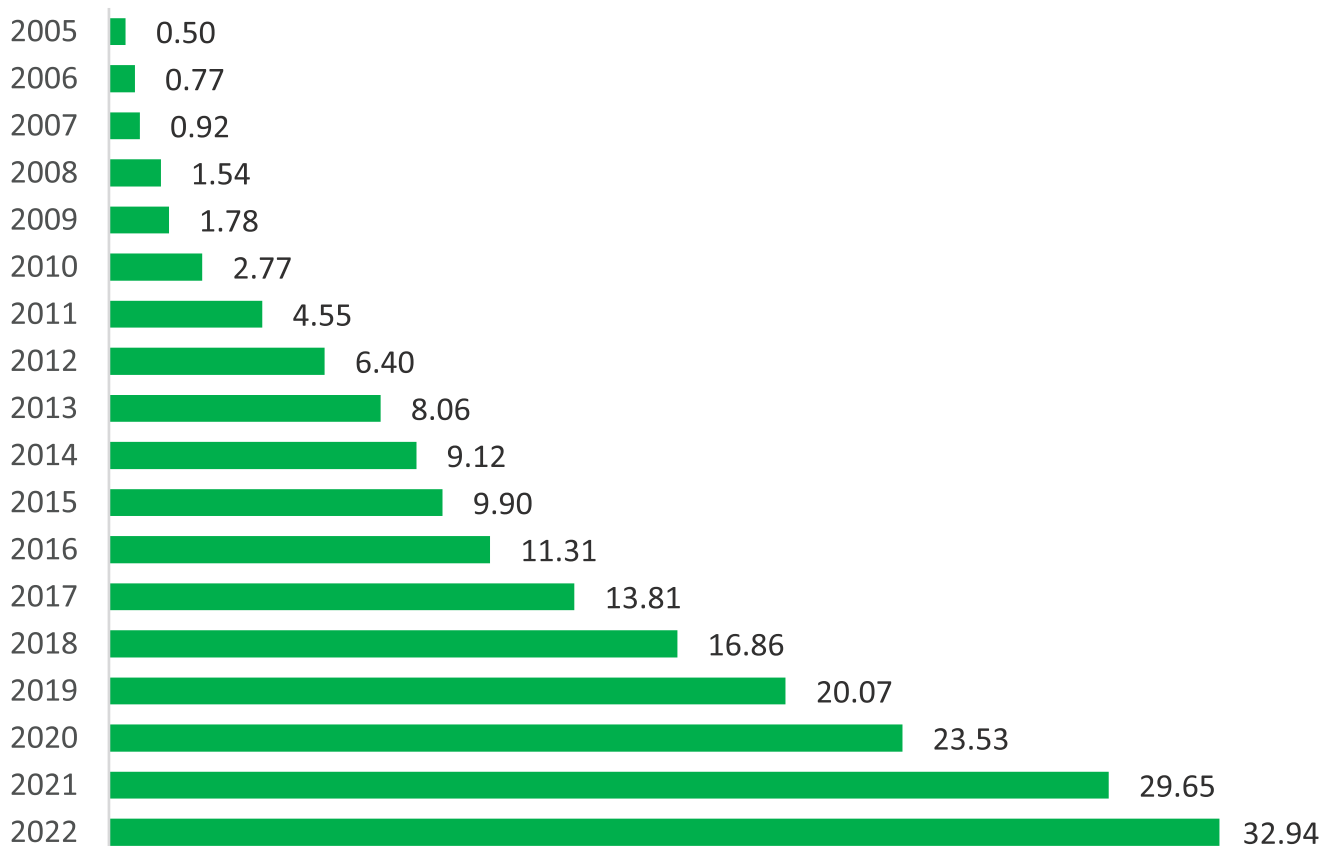
PATRIMONIO COMPARATIVOS 2005-2022 (EN MILLONES DE US DOLARES)



2.9 DEPÓSITOS

Al 31 de diciembre de 2022, se posee un saldo de depósitos obtenidos exclusivamente de los socios de la Caja de Crédito de US\$32.94 millones, como producto de la confianza que los socios poseen en la Caja de Crédito, este valor se ha incrementado en US\$3.29 millones en relación al saldo que se tenía en el año 2021, el cual representa el 11.10% de crecimiento.

SALDO DE DEPÓSITOS COMPARATIVOS 2005-2022 (EN MILLONES DE US DOLARES)

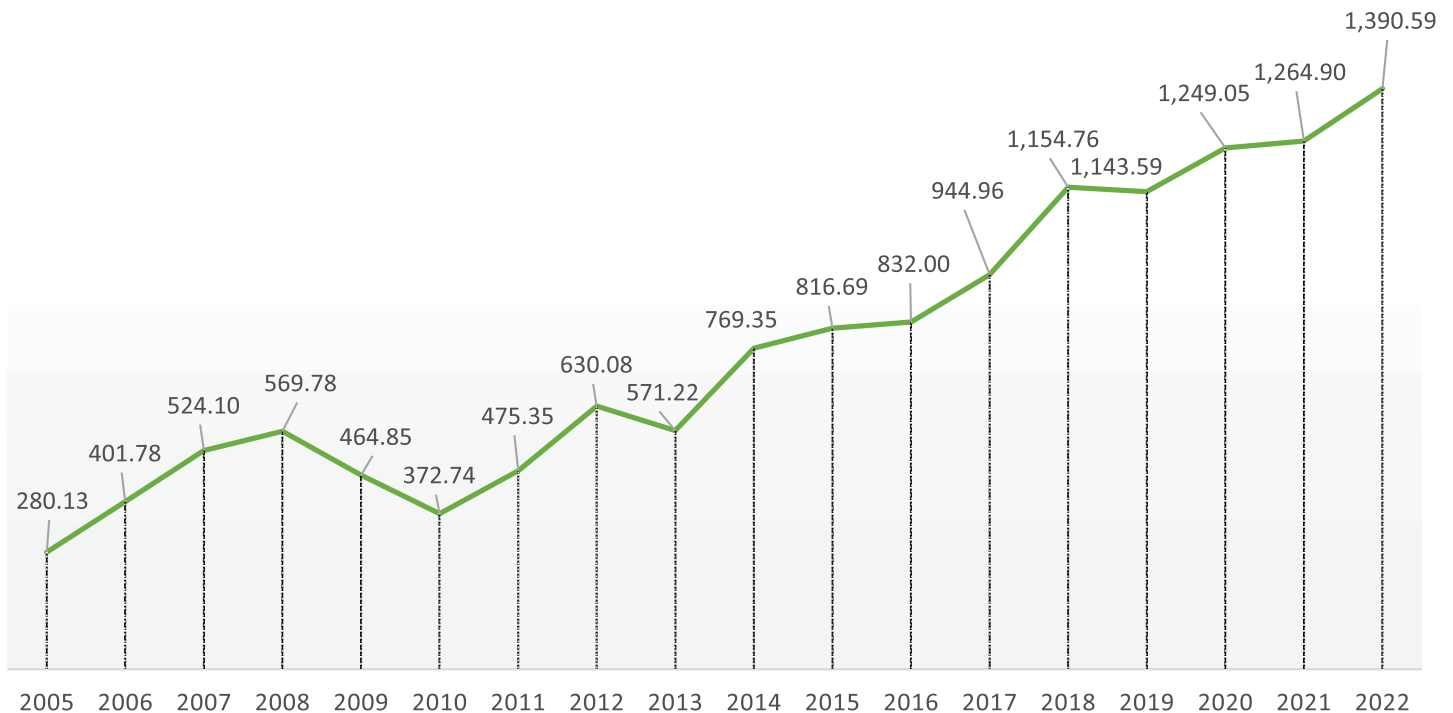


2.10 RESULTADOS DE OPERACIÓN

Al 31 de diciembre de 2022, la Caja de Crédito obtuvo una utilidad de operación por un monto de US\$1,390.59 miles, que comparada con la obtenida en el año 2021, se obtuvo un incremento de US\$125.69 miles, que representa el 9.94%.

De la utilidad de operación obtenida en el ejercicio económico 2022, menos el impuesto sobre la renta y la reserva legal, dió como resultado una utilidad neta de US\$746.14 miles que comparada con la obtenida en el año 2021, esta fue mayor en US\$177.10 miles que representa el 31.12%.

UTILIDAD OPERATIVA COMPARATIVA 2005-2022 (EN MILES DE US DOLARES)



3. GESTIÓN ECONÓMICA Y FINANCIERA



3. GESTIÓN ECONÓMICA Y FINANCIERA

Como resultado de ejecutar adecuadamente el Plan Estratégico, el Plan Operativo y Financiero como también el Plan de Marketing, la Caja de Crédito durante el año 2022, obtuvo adecuados resultados económicos y financieros siendo estos:

RESULTADO DE LA GESTIÓN ECONÓMICA Y FINANCIERA, COMPARATIVA 2022-2021 (CIFRAS DADAS US DOLARES)

CONCEPTOS	2022	2021	VARIACION	
			MONTO	%
A- DE LOS SOCIOS				
NUMERO DE SOCIOS	27,848	26,119	1,729	6.62
B- DEL CAPITAL SOCIAL				
CAPITAL SOCIAL	\$1,346,014.00	\$1,256,306.00	\$89,708.00	7.14
VALOR CONTABLE DE LA ACCION	\$8.01	\$7.78	\$0.23	2.95
C- DE LA GESTION CREDITICIA				
No. DE PRESTAMOS EN CARTERA	3,914	4,136	-222	-5.36
SALDO DE CARTERA DE PRESTAMOS	\$45,754,584.07	\$42,670,713.43	\$3,083,870.64	7.23
No. DE PRESTAMOS OTORGADOS	1,412	2,868	-1,456	-50.76
MONTO DE LOS PRESTAMOS OTORGADOS	\$15,046,449.02	\$19,732,334.09	-\$4,685,885.07	-23.75
D- DE LA MORA				
No. DE PRESTAMOS VENCIDOS	131	184	-53	-28.80
SALDO DE PRESTAMOS VENCIDOS	\$1,011,873.77	\$1,296,244.45	-\$284,370.68	-21.94
INDICE DE PRESTAMOS VENCIDOS	2.19%	3.02%	-0.83%	-27.48
E- RESERVA DE SANEAMIENTO DE PRESTAMOS				
VALOR	\$1,681,974.42	\$1,664,969.01	\$17,005.41	1.02
%	166.22%	128.44%	37.78%	29.41
F- DEPÓSITOS				
DEPÓSITOS	\$32,947,137.41	\$29,655,009.38	\$3,292,128.03	11.10
G- PATRIMONIO				
PATRIMONIO	\$10,779,701.62	\$9,773,483.98	\$1,006,217.64	10.29
H- RESULTADO ECONOMICO				
RESULTADO DE OPERACIÓN	\$1,390,590.67	\$1,264,901.16	\$125,689.51	9.94
UTILIDAD NETA	\$746,141.85	\$569,040.06	\$177,101.79	31.12
I- ACTIVO TOTAL				
ACTIVO	\$55,947,516.12	\$51,317,931.54	\$4,629,584.58	9.02
J- PAGO DE REMESAS FAMILIARES				
No. DE REMESAS FAMILIARES PAGADAS	143,177	151,641	-8,464	-5.58
PAGO DE REMESAS FAMILIARES	\$54,239,600.00	\$56,032,100.00	-\$1,792,500.00	-3.20
VALOR PROMEDIO DE REMESA PAGADA	\$378.83	\$369.50	\$9.33	2.52

**4. COMITÉS
DE APOYO A LA
JUNTA DIRECTIVA
Y GERENCIA GENERAL**



4 COMITÉS DE APOYO A LA JUNTA DIRECTIVA Y GERENCIA GENERAL.

4.1 COMITÉS DE APOYO A LA JUNTA DIRECTIVA.

Con el propósito de apoyar la gestión administrativa de la Junta Directiva, la Caja de Crédito cuenta con varios comités que colaboran para lograr los objetivos de la institución, los cuales están integrados por miembros de la Junta Directiva y de la alta gerencia, siendo estos:

a) COMITÉ DE AUDITORÍA.

Este comité, está integrado por miembros de la Junta Directiva, la Alta Gerencia y Auditoría Interna, cuya principal función es la de mantener un flujo de comunicación entre la Junta Directiva, Auditoría Externa, Auditoría Fiscal y Auditoría Interna, con el fin de dar cumplimiento a las Leyes, Reglamentos y Normas aplicables, así como también a los acuerdos de la Junta General de Accionistas, de la Junta Directiva y a las disposiciones emitidas por FEDECREDITO entre otras.

b) COMITÉ DE PREVENCIÓN DE LAVADO DE DINERO Y ACTIVOS.

Este comité, está integrado por miembros de la Junta Directiva, la Alta Gerencia, el Gestor de Riesgos y el Oficial de Cumplimiento, el cual fue creado en cumplimiento a lo establecido en el Instructivo de la Unidad de Investigación Financiera (UIF) de la Fiscalía General de la República, así como también en las Normas Técnicas para la Prevención de Lavado de Dinero y de Activos y de Financiamiento al Terrorismo (NRP-08), emitidas por el Banco Central de Reserva de El Salvador, cuya principal función es la de informar a la Junta Directiva, sobre los resultados obtenidos por el Oficial de Cumplimiento en las evaluaciones realizadas a las diferentes operaciones financieras que se realizan en la Caja de Crédito, para prevenir el lavado de dinero y de activos y de esta manera evitar que esta sea utilizada para dar apariencia de legalidad a activos provenientes de actividades delictivas.

c) COMITÉ DE RIESGOS

Este comité está integrado por miembros de la Junta Directiva, la Alta Gerencia y el Gestor de Riesgos, cuya principal función es la de informar a la Junta Directiva sobre el resultado de las evaluaciones realizadas por el Gestor de Riesgos, sobre los riesgos asumidos por la Caja de Crédito, su evolución, sus efectos en los niveles patrimoniales y las necesidades adicionales de mitigación, para ello, revisa Manuales, Políticas y Procedimientos relacionados con la gestión integral de los riesgos.

4.2 COMITÉS DE APOYO A LA GERENCIA GENERAL.

Con el propósito de coordinar y agilizar las diferentes operaciones financieras, se poseen 4 comités de apoyo a la Gerencia General, siendo estos:

a) COMITÉ DE GERENCIA

Este comité, está integrado por la Alta Gerencia y los jefes de las agencias, el cual evalúa el cumplimiento de los diferentes planes de trabajo y otras actividades necesarias para obtener los resultados esperados, con el propósito de que la Caja de Crédito sea solvente, rentable y competitiva.

b) COMITÉS DE CRÉDITO

Los comités de crédito resuelven solicitudes de créditos hasta por el monto delegado por la Junta Directiva, cuyo propósito es la de agilizar su resolución en beneficio de los socios y clientes de la institución.

c) COMITÉ DE MORA

Este comité evalúa el estado en que se encuentran los préstamos en mora, con el propósito de identificar los préstamos de difícil recuperación y determinar el impacto que estos tendrán en la institución, así como también el de proponer las medidas necesarias para minimizar el riesgo de pérdidas por la incobrabilidad de préstamos.

d) COMITÉ DE SEGURIDAD Y SALUD OCUPACIONAL

Este comité se ha creado en cumplimiento a lo dispuesto en el Artículo 13 de la Ley General de Prevención de Riesgos en los Lugares de Trabajo y sus Reglamentos, entre sus funciones está la de verificar que el personal de empleados no estén expuestos a riesgos ocupacionales y enfermedades profesionales.

5. GESTIÓN ADMINISTRATIVA



5. GESTIÓN ADMINISTRATIVA

Entre las principales actividades realizadas por la Caja de Crédito durante el año 2022, están:

1. Sesiones celebradas por la Junta Directiva.

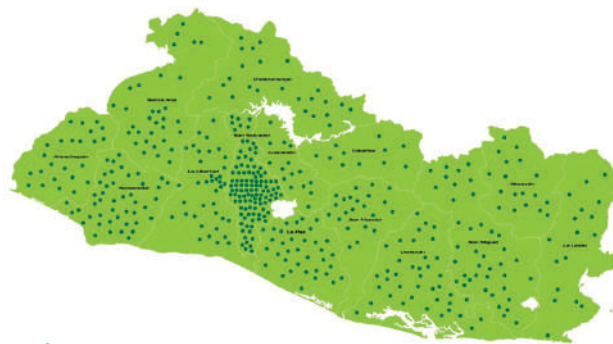
Se realizaron 48 sesiones de Junta Directiva, en las cuales se trataron los asuntos relacionados con el giro económico y financiero de la institución, apegados al cumplimiento de las Leyes, Reglamentos y Normas aplicables, como también a las buenas prácticas de un buen gobierno corporativo.

2. CANALES ELECTRÓNICOS.

Con el propósito de atender adecuadamente las necesidades financieras de los socios y clientes, la Caja de Crédito cuenta con diferentes canales de atención, los cuales forman parte de la gran red del SISTEMA FEDECRÉDITO, que posee la mayor cobertura a nivel nacional, estos canales de atención, se poseen gracias al apoyo técnico recibido de FEDECRÉDITO, siendo estos:

a) FEDE RED 365: Cajeros automáticos.

La Caja de Crédito cuenta con 4 cajeros automáticos propios, los cuales forman parte de la red de más de 270 cajeros automáticos que como SISTEMA FEDECRÉDITO, se poseen a nivel nacional.



hasta donde quieras

b) FEDEPUNTO VECINO: Corresponsales No Bancarios.

Comprometidos con la población de bajos ingresos, de San Rafael Oriente y San Jorge ambos del Departamento de San Miguel y de Ereguayquín del departamento de Usulután, se han mantenido operando los 5 Corresponsales No Bancarios denominados FEDEPUNTO VECINO, los cuales forman parte de la red de más de 230 Corresponsales No Bancarios que como SISTEMA FEDECRÉDITO se posee en el país, a través de este canal, nuestros socios y clientes pueden realizar diferentes operaciones financieras como son: pago de préstamos, depósitos y retiros de cuentas de ahorros (exclusivo para socios de la Caja de Crédito), cobro de remesas familiares, pago de recibos de servicios básicos, entre otros, habiéndose realizado durante el año 2022, 36,898 operaciones financieras por un monto de US\$ 3.94 millones.



c) FEDE MOVIL: Banca por celular.

El servicio de FEDE MOVIL es uno de los canales electrónicos de mayor importancia en la inclusión financiera, debido a que este servicio brinda mayor comodidad y se reducen los costos de las transacciones, ya que se pueden realizar operaciones financieras durante las 24 horas de todos los días, ya sea en el país o en el extranjero; entre las operaciones financieras que se pueden realizar están: pago de remesas familiares con depósito a la cuenta de ahorro del beneficiario (socio de la Caja de Crédito); pago de préstamos, transferencia de fondos entre cuentas de ahorro, pago de servicios básicos, consulta de saldos y otros.

Para realizar transferencias entre familiares o amigos de manera rápida, eficiente y segura se cuenta con la plataforma tecnológica Mi QR a través de la APP FEDE MÓVIL, Opción “Mi QR transferencias”, con la cual la Caja de Crédito se mantiene a la vanguardia tecnológica.

d) FEDEBANKING: Banca por internet.

Se ha profundizado la operatividad de los diferentes productos y servicios financieros a través de la banca digital, lo cual ha permitido que los socios y clientes realicen transacciones a toda hora, desde donde se encuentren por medio del acceso a internet.

Por medio del servicio de FEDEBANKING, se pueden realizar diversas operaciones entre las que se destacan, consulta de saldos, transacciones en línea como el pago de remesas familiares con abono a la cuenta de ahorro, el pago de servicios básicos, pago de préstamos, pago de tarjetas de crédito, entre otros.

e) TRANSFER 365.

En la nueva plataforma de banca en línea, se pueden enviar y recibir transferencias entre bancos y otras instituciones financieras, las 24 horas por los 365 días del año.

El uso de esta plataforma digital es gratuita, en la cual se pueden realizar operaciones financieras en cuentas propias o de terceros entre el SISTEMA FEDECRÉDITO y otras instituciones financieras, entre las operaciones financieras que se pueden realizar están:

- Pago de Préstamos y Tarjetas de Crédito
- Transferencias de fondos entre Cuentas de Ahorro y Corrientes.

3. CUENTA DE AHORRO CRECE MUJER.

Con la visión de brindar bienestar y crecimiento financiero a las Salvadoreñas, se posee la cuenta de ahorro Crece Mujer, la cual es exclusiva para las socias de la Caja de Crédito, es un producto creado a la medida para la mujer emprendedora, ama de casa que reciben remesas familiares, empleadas o comerciantes, al tener un saldo igual o mayor a US\$ 125.00 mensuales, recibe completamente gratis el Programa Salud a tú Alcance.

4. RENUNCIA DE SOCIOS.

Se recibieron 94 solicitudes de renunciaciones de socios que poseen 17,040 acciones por el valor de US\$17,040.00, los cuales fueron presentadas conforme a lo establecido en la Cláusula Octava de la Escritura de Modificación a la Escritura de Constitución Vigente de la Caja de Crédito.

5. PROYECTO EN EJECUCIÓN.

Con el propósito de brindar un mejor servicio a nuestros socios y clientes, se tiene en ejecución la ampliación del edificio social de la Caja de Crédito Agencia Central.

6. OTROS PRODUCTOS FINANCIEROS.

1. Tarjetas de Crédito VISA.

La Caja de Crédito cuenta con el servicio de tarjetas de crédito VISA, las cuales cuentan con tecnología Chip y Contactless, con esta tecnología se brinda mayor seguridad a los tarjetahabientes.

Con las tarjetas de crédito, se pueden realizar retiros de efectivo en toda la red de cajeros automáticos a nivel nacional e internacional, así como también efectuar compras en los comercios del país y del extranjero.

2. Tarjetas de Débito.

Se ha incrementado el otorgamiento de tarjetas de débito con el respaldo de VISA Internacional, con las cuales, los socios pueden realizar retiros de efectivo en toda la red de cajeros automáticos en el país y en el extranjero, así como también realizar compras en comercios a nivel nacional e internacional.

Las tarjetas de débito también cuentan con la tecnología Chip y Contactless, los cuales brindan mayor seguridad al usuario.

3. Seguro de Vida.

Se ha intensificado la comercialización del seguro de vida, respaldado por la compañía de seguros FEDECREDITO VIDA, S.A. SEGURO DE PERSONAS, el cual está dirigido a personas de bajos ingresos, que van desde una cobertura de US\$1,000.00 con una prima mensual de US\$1.30, hasta US\$50,000.00 con una prima mensual de US\$42.95, todo con el propósito de contribuir con la protección familiar.

7. OTROS SERVICIOS.

1. Educación Financiera.

Con el propósito de contribuir con el adecuado manejo del presupuesto familiar y con la enseñanza a los jóvenes sobre la importancia del ahorro, la Caja de Crédito durante el año 2022, continuó impartiendo charlas de educación financiera, las cuales fueron impartidas a empleados, microempresarios y estudiantes, los temas impartidos fueron: El Club del Ahorro, MIPyME, El Ahorro y el plan financiero, entre otros.

8. OTROS.

PARTICIPACIÓN EN LA PROMOCIÓN GANA FÁCIL DEL SISTEMA FEDECRÉDITO.

Entre las estrategias para la fidelización de los clientes, la Caja de Crédito ha participado en la promoción GANA FÁCIL del SISTEMA FEDECRÉDITO, habiendo salido favorecido durante el año 2022, 10 socios y clientes con los siguientes artículos.

3	Premios en efectivo de US\$500.00 cada uno.	2	Premios en efectivo de US\$250.00 cada uno.	3	Premios en efectivo de US\$100.00 cada uno.
		2	Premios en efectivo de US\$200.00 cada uno.		

ANEXOS

- ✓ **DICTAMEN DEL AUDITOR EXTERNO.**

- ✓ **BALANCE GENERAL.**

- ✓ **ESTADO DE RESULTADO.**

- ✓ **ESTADO DE CAMBIOS EN EL PATRIMONIO.**

- ✓ **ESTADO DE FLUJO DE EFECTIVO.**



INFORME DE LOS AUDITORES INDEPENDIENTES

Señores
Asamblea General de Accionistas
Caja de Crédito de Concepción Batres
Sociedad Cooperativa de Responsabilidad Limitada de Capital Variable
Presente.

Opinión

Hemos auditado los Estados Financieros de la Caja de Crédito de Concepción Batres, Sociedad Cooperativa de Responsabilidad Limitada de Capital Variable, que comprenden el Balance General al 31 de Diciembre de 2022, el Estado de Resultados, Estado de Cambios en el Patrimonio y Estado de Flujos de Efectivo, correspondiente al ejercicio terminado en esa fecha, así como las notas de los estados financieros, incluyendo un resumen de las políticas contables significativas.

En nuestra opinión, los Estados Financieros adjuntos presentan razonablemente, en todos los aspectos materiales, la situación financiera de la Caja de Crédito de Concepción Batres, Sociedad Cooperativa de Responsabilidad Limitada de Capital Variable al 31 de Diciembre de 2022, así como sus resultados y sus flujos de efectivo correspondiente al ejercicio terminado en dicha fecha, de conformidad con las Normas Contables para Cajas de Crédito y de Bancos de los Trabajadores emitidas por la Federación de Cajas de Crédito y de Bancos de los Trabajadores (FEDECREDITO), las cuales están basadas en la normativa emitida por la Superintendencia del Sistema Financiero de El Salvador, para Bancos Cooperativos y Sociedades de Ahorro y Crédito.

Fundamentos para la Opinión

Hemos llevado a cabo nuestra auditoría de conformidad con las Normas Internacionales de Auditoría (NIA). Nuestras responsabilidades de acuerdo con dichas normas se describen en la sección de Responsabilidades del Auditor, en relación con la auditoría de los estados financieros de nuestro informe. Somos independientes de la Caja de Crédito de Concepción Batres, Sociedad Cooperativa de Responsabilidad Limitada de Capital Variable, de conformidad con el Código Internacional de Ética para Profesionales de la Contabilidad, emitido por el Consejo de Normas Internacionales de Ética para Contadores (Código de Ética del IESBA) y hemos cumplido las demás responsabilidades de ética de conformidad con estos requerimientos. Consideramos que la evidencia de la auditoría que hemos obtenido proporciona una base suficiente y adecuada para emitir nuestra opinión.

AUDITORIA, ASESORIA ADMINISTRATIVA, FINANCIERA Y TRIBUTARIA, LEGALIZACIÓN DE LIBROS Y SISTEMAS CONTABLES
IVA, CONTABILIDADES Y DICTAMEN FISCAL
43, AV. SUR Y CALLE EL PROGRESO, COND. RESIDENCIAL FLOR BLANCA EDIF "B" # 213, SAN SALVADOR. TELEFAX 2260-7624
CELULAR 7851-7829 E-MAIL: carranzaycarranza.auditores@gmail.com



Responsabilidades de la Administración y del Gobierno Corporativo de la Caja de Crédito, en relación con los Estados Financieros

La administración es responsable de la preparación y presentación fiel de los estados financieros adjuntos, de conformidad con las Normas Contables para Cajas de Crédito y de Bancos de los Trabajadores emitidas por la Federación de Cajas de Crédito y de Bancos de los Trabajadores (FEDECREDITO) y del control interno que la Administración considere necesario para permitir la preparación de estados financieros libres de incorrección material, debidas a fraude o error.

En la preparación de los estados financieros, la Administración es responsable de la valorización de la capacidad de la Institución para continuar como Negocio en Marcha, revelando según corresponda, las cuestiones relacionadas con el negocio en marcha y utilizando el principio contable de negocio en marcha, excepto si la Administración tiene intención de liquidar la sociedad o de cesar sus operaciones, o bien no exista otra alternativa realista.

El Gobierno Corporativo de la Caja de Crédito, es responsable de la supervisión del proceso de información financiera de la entidad, así como establecer el sistema de control interno, cumplir con las disposiciones legales y reglamentarias, constituir el fondo patrimonial, los límites de créditos, créditos, contratos con personas relacionadas, constitución de reservas de saneamiento, constituir inversiones que garanticen el negocio en marcha, entre otros.

Responsabilidad del Auditor en relación con la Auditoría de los Estados Financieros

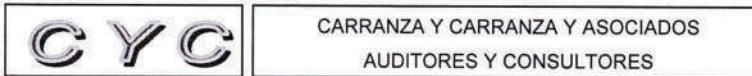
Los objetivos de nuestra auditoría son obtener una seguridad razonable de que los estados financieros en su conjunto, están libres de incorrección material, debida de fraude o error, y emitir un informe de auditoría que contiene nuestra opinión. Seguridad razonable es un alto grado de seguridad, pero no garantiza que una auditoría realizada de conformidad con las Normas Internacionales de Auditoría (NIA), siempre detecte una incorrección material cuando existe. Las incorrecciones pueden deberse a fraude o error, y se consideran materiales si de forma individual o en conjunto, puede preverse razonablemente que influyan en las decisiones económicas que los usuarios toman, basándose en los estados financieros.

Como parte de una auditoría de conformidad con las Normas Internacionales de Auditoría (NIA), aplicamos nuestro juicio profesional y mantenemos una actitud de escepticismo profesional durante toda la auditoría.

También:

- Identificamos y valoramos los riesgos de incorrección material en los estados financieros, debida a fraude y o error, diseñamos y aplicamos procedimientos de auditoría para responder a dichos riesgos y obtuvimos evidencia de auditoría suficiente y adecuada para proporcionar una base para nuestra opinión. El riesgo de no detectar una incorrección material debida a

AUDITORIA, ASESORIA ADMINISTRATIVA, FINANCIERA Y TRIBUTARIA, LEGALIZACIÓN DE LIBROS Y SISTEMAS CONTABLES
 IVA, CONTABILIDADES Y DICTAMEN FISCAL
 43, AV. SUR Y CALLE EL PROGRESO, COND. RESIDENCIAL FLOR BLANCA EDIF "B" # 213, SAN SALVADOR. TELEFAX 2260-7624
 CELULAR 7851-7829 E-MAIL: carranzavcarranza.audidores@gmail.com



fraude es más elevado que en el caso de una incorrección material debida a error, ya que el fraude puede implicar colusión, falsificación, omisiones deliberadas, manifestaciones intencionalmente erróneas o la elusión del control interno.

- Concluimos sobre lo adecuado de la utilización, por la administración de la Caja de Crédito, del principio contable de negocio en marcha y basándonos en la evidencia de auditoría obtenida, concluimos sobre si existe o no una incertidumbre material relacionada en hechos o condiciones que puedan generar dudas significativas sobre la capacidad de la Caja de Crédito para continuar como negocio en marcha. Si concluimos que existe una incertidumbre material, se requiere que llamemos la atención en nuestro informe de auditoría sobre la correspondiente información revelada en los estados financieros o, si dichas revelaciones no son adecuadas, que expresemos una opinión modificada. Nuestras conclusiones se basan en la evidencia de auditoría obtenida hasta la fecha de nuestro informe de auditoría. Sin embargo, hechos o condiciones futuros pueden ser causa de que la Caja de Crédito deje de continuar como un negocio en marcha.
- Comunicamos a los responsables del Gobierno Corporativo de la Caja de Crédito en relación con, entre otros asuntos, el alcance general y oportunidad de realización de la auditoría planificada, así como los hallazgos significativos de la auditoría, incluyendo cualquier deficiencia significativa del control interno que identificamos en el transcurso de la auditoría.

San Salvador, 23 de Enero de 2023.

CARRANZA Y CARRANZA Y ASOCIADOS
AUDITORES EXTERNOS
Registro No. 2565

Lic. Tony Gilberto Carranza Posada
Director Presidente
Registro No. 700



AUDITORIA, ASESORIA ADMINISTRATIVA, FINANCIERA Y TRIBUTARIA, LEGALIZACIÓN DE LIBROS Y SISTEMAS CONTABLES
IVA, CONTABILIDADES Y DICTAMEN FISCAL
43, AV. SUR Y CALLE EL PROGRESO, COND. RESIDENCIAL FLOR BLANCA EDIF "B" # 213, SAN SALVADOR. TELEFAX 2260-7624
CELULAR 7851-7829 E-MAIL: carranzaycarranza.auditores@gmail.com

CAJA DE CREDITO DE CONCEPCION BATRES
 SOCIEDAD COOPERATIVA DE RESPONSABILIDAD LIMITADA, DE CAPITAL VARIABLE
 BALANCE GENERAL AL 31 DE DICIEMBRE DE 2022
 (EXPRESADO EN DOLARES DE LOS ESTADOS UNIDOS DE AMERICA)


ACTIVO	2022	2021
ACTIVOS DE INTERMEDIACION		
FONDOS DISPONIBLES		
	(NOTA 2)	
Caja	\$ 1,337,465.09	\$ 978,469.42
Depósitos en bancos locales	523,352.49	328,579.09
Depósitos en otras entidades del sistema financiero	5,244,797.06	5,113,070.15
	<u>\$ 7,105,614.64</u>	<u>\$ 6,420,118.66</u>
PRESTAMOS		
	(NOTA 3)	
Préstamos pactados hasta un año de plazo	\$ 367,139.20	\$ 489,161.60
Préstamos pactados a más de un año plazo	44,835,817.12	41,346,342.04
Préstamos vencidos	1,011,873.77	1,296,244.45
Sub-total	\$ 46,214,830.09	\$ 43,131,748.09
Provisión para incobrabilidad de préstamos	(1,681,974.42)	(1,664,969.01)
	<u>\$ 44,532,855.67</u>	<u>\$ 41,466,779.08</u>
OTROS ACTIVOS		
	(NOTA 4)	
Bienes recibidos en pago o adjudicados	\$ 5,135.39	\$ -
Existencias	21,262.90	17,569.63
Gastos pagados por anticipado y cargos diferidos	131,473.25	117,592.18
Cuentas por cobrar	367,681.24	320,505.76
Derechos y participaciones	1,978,794.79	1,772,194.79
Sub-total	\$ 2,504,347.57	\$ 2,227,862.36
Provisión de incobrabilidad de cuentas por cobrar	(32,638.00)	(45,336.55)
	<u>\$ 2,471,709.57</u>	<u>\$ 2,182,525.81</u>
ACTIVO FIJO		
	(NOTA 5)	
Terrenos	\$ 216,159.01	\$ 216,159.01
Construcciones en proceso	707,875.12	0.00
Edificaciones	1,439,631.20	1,543,225.54
Revaluo	68,578.74	68,578.74
Equipo de computación	47,069.90	56,747.56
Equipo de oficina	18,227.24	29,197.18
Mobiliario	24,078.16	21,094.09
Vehículos	86,798.46	86,798.46
Maquinaria, equipo y herramientas	75,564.50	180,423.65
Sub-total	\$ 2,683,982.33	\$ 2,202,224.23
Depreciación acumulada	(846,646.09)	(953,716.24)
	<u>\$ 1,837,336.24</u>	<u>\$ 1,248,507.99</u>
TOTAL ACTIVO	\$ 55,947,516.12	\$ 51,317,931.54
Cuentas de orden	(NOTA 6)	
	3,771,179.50	3,018,046.16
TOTAL	\$ 59,718,695.62	\$ 54,335,977.70



[Signature]
 SR. EDGAR ANTONIO DE LA O GARAY
 PRESIDENTE

[Signature]
 LIC. WALTER GEOVANNI LOPEZ JOYA
 CONTADOR

[Signature]
 CARRANZA Y CARRANZA Y ASOCIADOS
 AUDITORES EXTERNOS



CAJA DE CREDITO DE CONCEPCION BATRES
 SOCIEDAD COOPERATIVA DE RESPONSABILIDAD LIMITADA, DE CAPITAL VARIABLE
 BALANCE GENERAL AL 31 DE DICIEMBRE DE 2022
 (EXPRESADO EN DOLARES DE LOS ESTADOS UNIDOS DE AMERICA)


PASIVO	2022	2021
PASIVO Y PATRIMONIO		
PASIVO DE INTERMEDIACION (NOTA 7)		
Depósitos a la vista	\$ 16,362,121.88	\$ 14,510,068.10
Depósitos pactados hasta un año plazo	15,351,576.33	14,010,787.10
Depósitos pactados a más de un año plazo	760.55	1,439.11
Depósitos restringidos e inactivos	1,232,678.65	1,132,715.07
	<u>\$ 32,947,137.41</u>	<u>\$ 29,655,009.38</u>
PRESTAMOS (NOTA 8)		
Préstamos pactados hasta un año de plazo	\$ 31,225.27	\$ 22,252.92
Préstamos pactados a más de un año plazo	749,854.45	401,160.53
Préstamos pactados a cinco o más años plazo	10,239,798.10	10,371,926.53
	<u>\$ 11,020,877.82</u>	<u>\$ 10,795,339.98</u>
OTROS PASIVOS (NOTA 9)		
Cuentas por pagar	\$ 938,351.37	\$ 925,724.27
Retenciones	26,401.42	24,711.29
Provisiones	76,924.00	73,675.65
Créditos Diferidos	158,122.48	69,986.99
	<u>\$ 1,199,799.27</u>	<u>\$ 1,094,098.20</u>
TOTAL PASIVO	<u>\$ 45,167,814.50</u>	<u>\$ 41,544,447.56</u>
PATRIMONIO (NOTA 10)		
Capital social mínimo pagado	\$ 25,000.00	\$ 25,000.00
Capital social variable pagado	1,321,014.00	1,231,306.00
Reserva legal	8,152,369.02	7,428,754.09
Resultados por aplicar	746,141.85	569,040.06
Utilidades no distribuibles	461,034.66	450,805.09
Revaluaciones	68,578.74	68,578.74
Recuperación de activos castigados	5,135.39	0.00
Provisiones por bienes recibidos en pago o adjudicados	427.96	0.00
TOTAL PATRIMONIO	<u>\$ 10,779,701.62</u>	<u>\$ 9,773,483.98</u>
TOTAL PASIVO Y PATRIMONIO	<u>\$ 55,947,516.12</u>	<u>\$ 51,317,931.54</u>
Cuentas de orden por contra	<u>3,771,179.50</u>	<u>3,018,046.16</u>
TOTAL	<u>\$ 59,718,695.62</u>	<u>\$ 54,335,977.70</u>



[Signature]
 SR. EDGAR ANTONIO DE LA O GARAY
 PRESIDENTE

[Signature]
 LIC. WALTER GEOVANNI LOPEZ JOYA
 CONTADOR

[Signature]
 CARRANZA Y CARRANZA Y ASOCIADOS
 AUDITORES EXTERNOS



CAJA DE CREDITO DE CONCEPCION BATRES
 SOCIEDAD COOPERATIVA DE RESPONSABILIDAD LIMITADA DE CAPITAL VARIABLE
 ESTADO DE RESULTADOS POR EL PERIODO COMPRENDIDO
 DEL 01 DE ENERO AL 31 DE DICIEMBRE DE 2022
 (EXPRESADO EN DOLARES DE LOS ESTADOS UNIDOS DE AMERICA)

	2022	2021
INGRESOS (NOTA 11)		
Ingresos de operación de intermediación	\$ 5,524,482.15	\$ 5,356,925.12
Ingresos de otras operaciones	186,330.46	200,108.74
Ingresos no de operación	422,712.22	430,521.40
Total ingresos	\$ 6,133,524.83	\$ 5,987,555.26
Menos		
COSTOS Y GASTOS (NOTA 12)		
Costos de operación de intermediación	\$ 2,325,599.88	\$ 2,516,999.43
Costos de otras operaciones	397,758.16	373,110.22
Gastos de operación	1,972,808.09	1,795,334.34
Gastos no de operación	46,768.03	37,210.11
Total Gastos	\$ 4,742,934.16	\$ 4,722,654.10
Utilidad de operación	\$ 1,390,590.67	\$ 1,264,901.16
Menos		
Reserva legal	\$ 278,118.13	\$ 252,980.23
Impuesto sobre la renta	366,330.69	442,880.87
Utilidad del ejercicio	\$ 746,141.85	\$ 569,040.06



[Handwritten Signature]

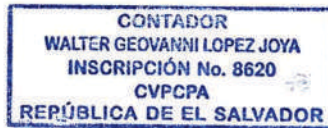
SR. EDGAR ANTONIO DE LA O GARAY
PRESIDENTE

[Handwritten Signature]

LIC. WALTER GEOVANNI LOPEZ JOYA
CONTADOR

[Handwritten Signature]

CARRANZA Y CARRANZA Y ASOCIADOS
AUDITORES EXTERNOS



CAJA DE CREDITO DE CONCEPCION BATRES
 SOCIEDAD COOPERATIVA DE RESPONSABILIDAD LIMITADA DE CAPITAL VARIABLE
 ESTADO DE CAMBIOS EN EL PATRIMONIO
 AL 31 DE DICIEMBRE DE 2022
 (EXPRESADO EN DOLARES DE LOS ESTADOS UNIDOS DE AMERICA)

DESCRIPCION	SALDOS AL 31-12-2021	AUMENTO	DISMINUCION	SALDOS AL 31-12-2022
PATRIMONIO				
Capital social minimo pagado	\$ 25,000.00	\$ -	\$ -	\$ 25,000.00
Capital social variable pagado	1,231,306.00	114,475.00	24,767.00	1,321,014.00
Reserva legal	7,428,754.09	723,614.93	0.00	8,152,369.02
Resultados por aplicar	569,040.06	746,141.85	569,040.06	746,141.85
Recuperación de activos castigados	0.00	5,135.39	0.00	5,135.39
Provisiones por bienes recibidos en pago o adjudicados	0.00	427.96	0.00	427.96
	<u>\$ 9,254,100.15</u>	<u>\$ 1,589,795.13</u>	<u>\$ 593,807.06</u>	<u>\$ 10,250,088.22</u>
PATRIMONIO RESTRINGIDO				
Utilidades no distribuibles	\$ 450,805.09	\$ 461,034.66	\$ 450,805.09	\$ 461,034.66
Superavir por Revaluaciones	68,578.74	0.00	0.00	68,578.74
	<u>\$ 519,383.83</u>	<u>\$ 461,034.66</u>	<u>\$ 450,805.09</u>	<u>\$ 529,613.40</u>
TOTAL PATRIMONIO	<u>\$ 9,773,483.98</u>	<u>\$ 2,050,829.79</u>	<u>\$ 1,044,612.15</u>	<u>\$ 10,779,701.62</u>

	2021		2022	
Valor contable	\$9,773,483.98	\$7.78	\$10,779,701.62	\$8.01
Por acción	1,256,306 Acciones		1,346,014 Acciones	

NOTA

SE OBTUVO UN AUMENTO DE \$ 0.23, POR CADA ACCION CONTABLE PARA ESTE EJERCICIO, EN COMPARACION AL AÑO ANTERIOR.-



[Signature]
 SR. EDGAR ANTONIO DE LA O GARAY
 PRESIDENTE

[Signature]
 LIC. WALTER GEOVANNI LOPEZ JOYA
 CONTADOR

[Signature]
 CARRANZA Y CARRANZA Y ASOCIADOS
 AUDITORES EXTERNOS

CONTADOR
 WALTER GEOVANNI LOPEZ JOYA
 INSCRIPCIÓN No. 8620
 CVPCPA
 REPÚBLICA DE EL SALVADOR



CAJA DE CREDITO DE CONCEPCION BATRES
 SOCIEDAD COOPERATIVA DE RESPONSABILIDAD LIMITADA DE CAPITAL VARIABLE
 ESTADO DE FLUJO DE EFECTIVO
 POR EL PERIODO TERMINADO EL 31 DE DICIEMBRE DE 2022
 (EXPRESADO EN DOLARES DE LOS ESTADOS UNIDOS DE AMERICA)

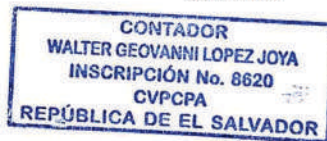
	2022	2021
I. ACTIVIDADES DE OPERACIÓN		
Utilidad Neta del Ejercicio	\$ 746,141.85	\$ 569,040.06
Reserva para saneamiento de préstamos	137,005.41	453,539.19
Reserva para depreciación	139,777.52	154,427.41
Reserva para productos deudores varios	12,907.92	4,031.16
Reservas de capital	723,614.93	461,911.13
Superávit ganado no distribuible	10,229.57	286,397.32
Aumento en otros activos	(1,489,765.33)	(182,112.01)
Aumento en otros pasivos	105,701.07	(95,864.56)
Total de actividades de operación	\$ 385,612.94	\$ 1,651,369.70
II. ACTIVIDADES DE INVERSION		
Disminución en cartera de préstamos	\$ (3,083,870.64)	\$ (8,797,100.88)
Inversiones en títulos valores	(206,600.00)	(225,744.21)
Activo fijo	(20,454.81)	(48,180.59)
Efectivo neto usado en actividades de inversión	\$ (3,310,925.45)	\$ (9,071,025.68)
III. ACTIVIDADES DE FINANCIAMIENTO		
Aumento en captación de depósitos	\$ 3,292,128.03	\$ 6,119,792.13
Aumento por financiamientos	228,972.46	1,049,458.88
Aumento en el capital social	89,708.00	59,864.00
Efectivo neto provisto (usado en) para actividades de financiamiento	\$ 3,610,808.49	\$ 7,229,115.01
Incremento neto de efectivo en el año	\$ 685,495.98	\$ (190,540.97)
Efectivo al Inicio del Año	6,420,118.56	6,610,659.53
Efectivo al Final del Año	\$ 7,105,614.54	\$ 6,420,118.56



[Signature]
 SR. EDGAR ANTONIO DE LA O GARAY
 PRESIDENTE

[Signature]
 LIC. WALTER GEOVANNI LOPEZ JOYA
 CONTADOR

[Signature]
 CARRANZA Y CARRANZA Y ASOCIADOS
 AUDITORES EXTERNOS





LA EXPERIENCIA QUE
TE MUEVE



Nos movemos a la medida de tus deseos, donde quiera que vayas, con lo que te conviene y necesitas para progresar, por eso ponemos a tu disposición las mejores soluciones financieras.

• Cuentas de Ahorro* • Depósitos a Plazo* • Tarjetas de Débito* • Tarjetas de Crédito** • Pago de Remesas Familiares • Seguros*** • FEDE RED 365 • FEDE PUNTO VECINO**** • Kiosco Financiero • FEDE MÓVIL • FEDE BANKING

OFICINA CENTRAL
2a. Calle Ote. No. 6, Bo. San Antonio
Concepción Batres, Depto. Usulután
PBX: 2628-4900

AGENCIA EL TRÁNSITO
1a. Av. Sur No.26, Bo. Concepción
El Tránsito, Depto. San Miguel.
PBX: 2633-8900

OFICINA USULUTÁN
4a. Av. Nte. No. 25, Bo. La Parroquia,
Usulután, Depto. Usulután
PBX: 2633-8300

 • www.cajabatres.com.sv • Tel.: 2628-4900

*Exclusivos para socios. **Para mayor información de tasas de interés, comisiones y recargos, acércate a las Cajas de Crédito y los Bancos de los Trabajadores del SISTEMA FEDECRÉDITO. ***Respaldo por SEGUROS FEDECRÉDITO. ****Los FEDE PUNTO VECINO operan en nombre y por cuenta de las Cajas de Crédito y de los Bancos de los Trabajadores que captan fondos exclusivamente de sus socios.

