



Caja de
Crédito
CONCEPCION BATRES

SISTEMA FEDECREDITO

MEMORIA DE LABORES 2014



SABADO 14 DE FEBRERO DE 2015.

ÍNDICE

MENSAJE DEL PRESIDENTE	4
AGENDA	6
MISIÓN, VISIÓN, VALORES	7
ORGANIGRAMA	8
NÓMINA DE REPRESENTANTE DE ACCIONES	9
JUNTA DIRECTIVA	10
COMITÉ DE GERENCIA	11
GESTIÓN CREDITICIA	
OTORGAMIENTO DE PRÉSTAMOS	13
PRÉSTAMOS OTORGADOS POR FUENTE DE FONDOS	14
RECUPERACIÓN DE PRÉSTAMOS	15
GESTIÓN FINANCIERA	
CARTERA DE PRÉSTAMOS POR FUENTE DE FONDOS	17
SALDO DE CARTERA DE PRÉSTAMOS POR PROGRAMA	18
DISTRIBUCIÓN DE LA CARTERA DE PRÉSTAMO POR CALIFICACIÓN DE RIESGO	19
PAGO DE OBLIGACIONES FINANCIERAS	20
PAGO DE REMESAS FAMILIARES	22
EVOLUCIÓN ECONÓMICA Y FINANCIERA	23
GESTIÓN ECONÓMICA Y FINANCIERA	27
GESTIÓN ADMINISTRATIVA	29
RENUNCIA DE SOCIOS	34
ANEXO	36

TU BIENESTAR
está tejido de
satisfacciones



En tú Caja de Crédito de Concepción Batres, nos inspira tu deseo de cuidar a los tuyos, por eso te ofrecemos la única tarjeta de que piensa en tí.

Tener lo que siempre has querido está
a la vuelta de tus sueños.



Queremos darte una mano



Red de Cajeros
Automáticos del
SISTEMA FEDECRÉDITO





MENSAJE DEL PRESIDENTE

VOLCÁN CHAPARRASTIQUE, SAN MIGUEL



Estimados miembros de la honorable Junta General de Accionistas de la Caja de Crédito de Concepción Batres. Me complace dirigirme a ustedes para presentarles la memoria de labores realizadas por la Caja de Crédito durante el año 2014.

Durante el año se superaron diversas dificultades provocadas por la difícil situación económica del país, con el propósito de mantener la tendencia de crecimiento institucional, el trabajo ha sido muy intenso y exigente para lograr el objetivo antes mencionado.


Es importante destacar que durante los 71 años de existencia, la Caja de Crédito ha contribuido al desarrollo económico y social de las comunidades que durante estos años ha atendido con los diferentes productos y servicios financieros, actualmente haciendo uso de la tecnología, se poseen los siguientes servicios.

- a) 3 Cajeros automáticos FEDERED 365 y se tiene proyectado la instalación de uno más en la agencia que se posee en la ciudad de Usulután.
- b) 4 Corresponsales No Bancarios FEDEPUNTO VECINO, en los cuales se realizan operaciones financieras en tiempo real.
- c) El servicio de Banca Móvil FEDEMOVIL, con el cual se pueden realizar operaciones financieras en cualquier lugar ya sea dentro o fuera del país, durante los 365 días del año y las 24 horas del día.

Así también se ha contribuido con el Fondo de Inversión Social para el Desarrollo Local (FISDL) en el pago del Bono de Educación y Bono Salud/Educación del programa Comunidades Solidarias Rurales y Pensión Adulto Mayor a 17,314 beneficiarios de los municipios de Concepción Batres, Jucuarán, Ozatlán, Tecapán y Santa Elena del Departamento de Usulután y del municipio de San Jorge del Departamento de San Miguel.

En el área económica y financiera se obtuvieron los siguientes resultados.

1. Se otorgaron 3,966 préstamos por un monto de US \$9.1 Millones.
2. Un saldo de cartera de préstamos de US \$20.2 millones, que comparada con la obtenida en el año 2013, se obtuvo un incremento de US \$1.1 millones que representa el 6.08%
3. El saldo de los depósitos obtenidos exclusivamente de los socios es de US \$9.1 millones, incrementándose en forma interanual US \$1.0 millón que representa el 13.16%.
4. El patrimonio ascendió a US \$5.2 millones, alcanzando un incremento de US \$528.3 miles del que se tenía en el año 2013, representando el 11.12% de incremento.
5. Se pagaron 55,607 remesas familiares por un monto de US \$13.9 millones, que comparado con lo pagado en el año 2013, se obtuvo un incremento de US \$1.4 millones que representa el 12.01%.
6. El activo total es de US \$24.5 millones, alcanzando un incremento de US \$1.5 millones que representa el 6.67%.
7. La utilidad de operacion obtenida antes de impuestos y reservas fue de US \$769.35 miles, que comparada con la obtenida en el año 2013, esta fue mayor en US \$198.1 miles que representa el 34.6%.

- 
8. Entre los indicadores de mayor importancia destacan.
 - a. Un índice de préstamos vencidos del 1.21%
 - b. Una solvencia de activos ponderados del 23.0%
 - c. Una constitución de reservas de saneamiento de préstamos del 202.50%.
 - d. Una rentabilidad sobre el patrimonio del 10.10%

Agradezco a Dios por los resultados obtenidos, a mis compañeros de Junta Directiva por su entrega al servicio de la Caja de Crédito, a las instituciones proveedoras de fondos por la confianza depositada en esta institución, al personal de empleados por su desempeño y en especial a todos los socios y clientes por preferirnos.

Que Dios nos Bendiga a todos.

Muchas Gracias.

Edgar Antonio de la O Garay
Presidente.

AGENDA

1. Integración de Quórum de presencia.
2. Elección de los Representantes de Acciones que hubieren concluido su período y de los que faltaren, por las causas que expresan las cláusulas Vigésima Primera y Trigésima Primera de la Escritura de Modificación a la Escritura de Constitución de la Caja.
3. Integración del Quórum Legal.
4. Apertura de la Sesión
5. Presentación de la Memoria Anual de la Junta Directiva de la Caja de Crédito; el Balance General al 31 de diciembre de 2014; el Estado de Resultados del 1 de enero al 31 de diciembre de 2014; el Estado de Cambios en el Patrimonio al 31 de diciembre de 2014; y el Informe del Auditor Externo, a fin de aprobar o improbar los cuatro primeros y tomar las medidas que juzguen oportunas.
6. Aplicación de los Resultados del ejercicio.
7. Retiro voluntario de los socios de acuerdo a disposiciones legales.
8. Elección del Auditor Externo y su respectivo suplente y fijación de sus emolumentos.
9. Elección del Auditor Fiscal y su respectivo suplente y fijación de sus emolumentos.
10. Fijación de dietas a los miembros de la Junta Directiva.



VISIÓN

Ser líder en la prestación de servicios financieros.

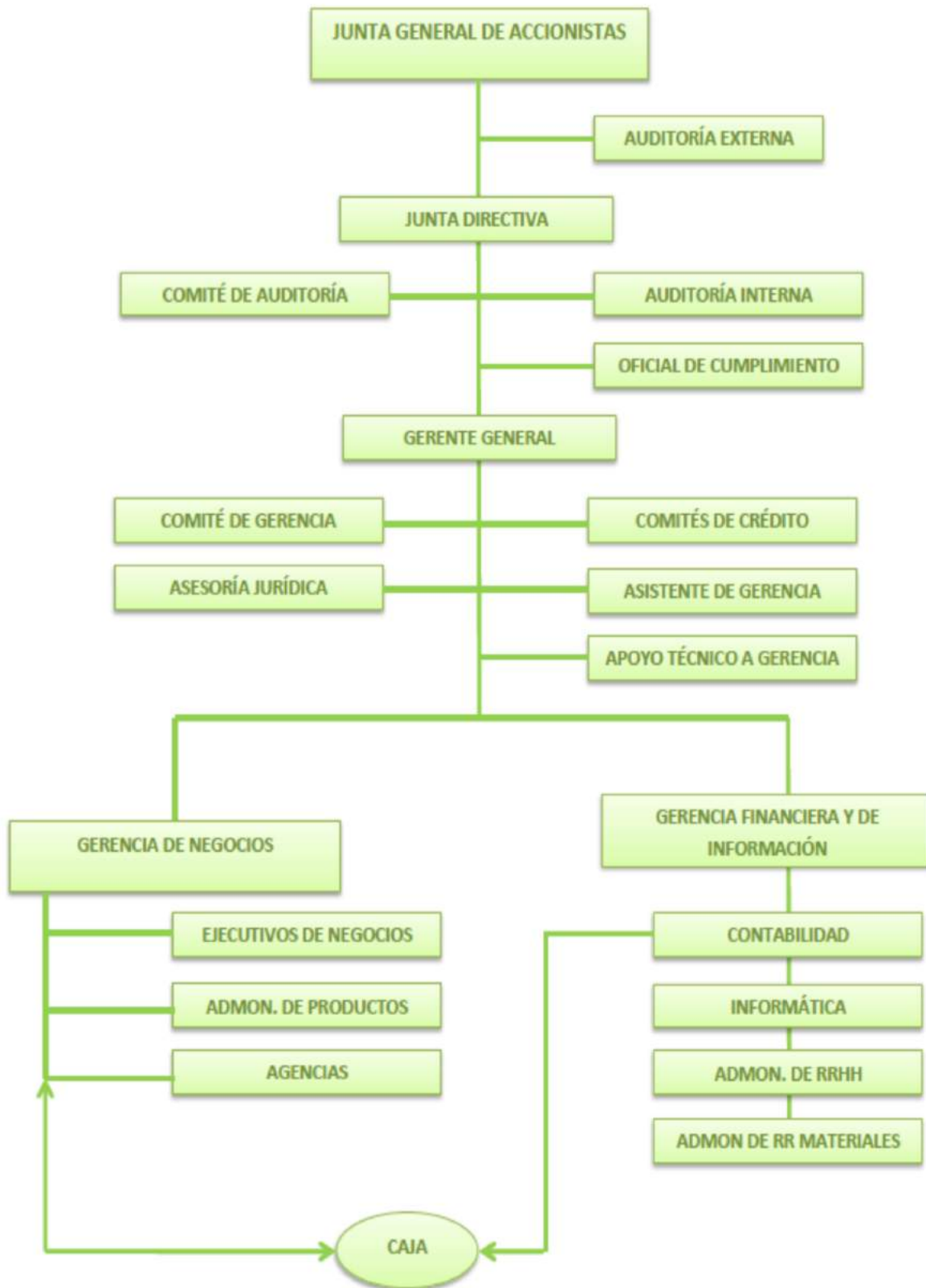
MISIÓN

Somos una institución financiera sólida que contribuye al Desarrollo de la Micro y Pequeña Empresa y de los Trabajadores, mediante la prestación de servicios financieros de alta calidad.

VALORES

- ✓ Integración
- ✓ Honradez y Confianza
- ✓ Disciplina
- ✓ Calidad
- ✓ Competitividad
- ✓ Ética Empresarial
- ✓ Lealtad
- ✓ Responsabilidad
- ✓ Atención al cliente
- ✓ Gestión Visionaria e Innovadora.

ORGANIGRAMA



NÓMINA DE REPRESENTANTES DE ACCIONES

REPRESENTANTES DE ACCIONES QUE YA CUMPLIERON SU PERÍODO.

Período comprendido del
19/02/2011 al 31/12/2014.

1. Ermilda Saravia Arguera
2. Neris Rolando Lovos Copland
3. José Ángel Elías Portillo
4. Marta Alicia Velis Cruz
5. Rosa Estefanía Quintanilla de Vásquez
6. Moisés Ángel Díaz Urquilla
7. Marcia Iraida Martínez Rivera

REPRESENTANTES DE ACCIONES CON PERÍODOS VIGENTES.

Período comprendido del
11/02/2012 al 31/12/2015.

8. Ana Priscila Segovia González
9. Miguel Eugenio Lobo Castillo
10. Rosa Enma Vigil de Granados
11. Eugenio Ulloa
12. Juan Antonio Salgado Rodríguez
13. Pedro Antonio Henríquez Rivas
14. Julio César Fuentes

Período comprendido del
09/02/2013 al 31/12/2016.

15. María Dolores Torres Molina
16. Romeo Modesto Sorto Morales
17. Clara Aquilina Saravia Vda. De Manzanares
18. Rodil Antonio Méndez
19. Ana Amparo Moreira (Renunció)
20. José Atilio Calderón
21. Moisés Reyes López

Período comprendido del
15/02/2014 al 31/12/2017.

22. Rubidia Elizabeth Paul Saravia
23. Margarita Elizabeth Rubio de Murgas
24. Ana Gloria Reyes Pineda
25. Gilberto Campos Cañas
26. Manuel de Jesús Valencia Ibarra
27. Oscar Ovidio Ramírez
28. José Arturo Machado Benavides

JUNTA DIRECTIVA



SENTADOS (DE IZQUIERDA A DERECHA):

LIC. EDGAR GUSTAVO RODRÍGUEZ PARADA
DIRECTOR PROPIETARIO

PROF. EDGAR ANTONIO DE LA O GARAY
DIRECTOR PRESIDENTE

PROF. ALFREDO IVÁN ANGULO CASTRO
DIRECTOR SECRETARIO

PARADOS (DE IZQUIERDA A DERECHA):

LIC. HUGO ALBERTO PARADA RAMOS
TERCER DIRECTOR SUPLENTE

PROF. MILTON RUBIDIO ORELLANA RIVERA
PRIMER DIRECTOR SUPLENTE

LIC. RICARDO EFRAÍN CRUZ CARDONA
SEGUNDO DIRECTOR SUPLENTE

COMITÉ DE GERENCIA



SENTADOS (DE IZQUIERDA A DERECHA):

LICDA. ESTELA MARGARITA VÁSQUEZ
GERENTE FINANCIERO

ING. ÁNGEL GARCÍA FLORES
GERENTE GENERAL

SRA. MARTHA ALICIA REYES DE ARGUETA
GERENTE DE NEGOCIOS

PARADOS (DE IZQUIERDA A DERECHA):

LIC. ÁNGEL NOEL HERNÁNDEZ QUINTANILLA
JEFE DE AGENCIA USULUTÁN

LIC. RODRIGO ALBERTO ROMERO ALVARADO
INFORMÁTICO

TEC. EDENILSON ALBERTO ALCANTARA
JEFE DE AGENCIA EL TRÁNSITO

1. GESTIÓN FINANCIERA



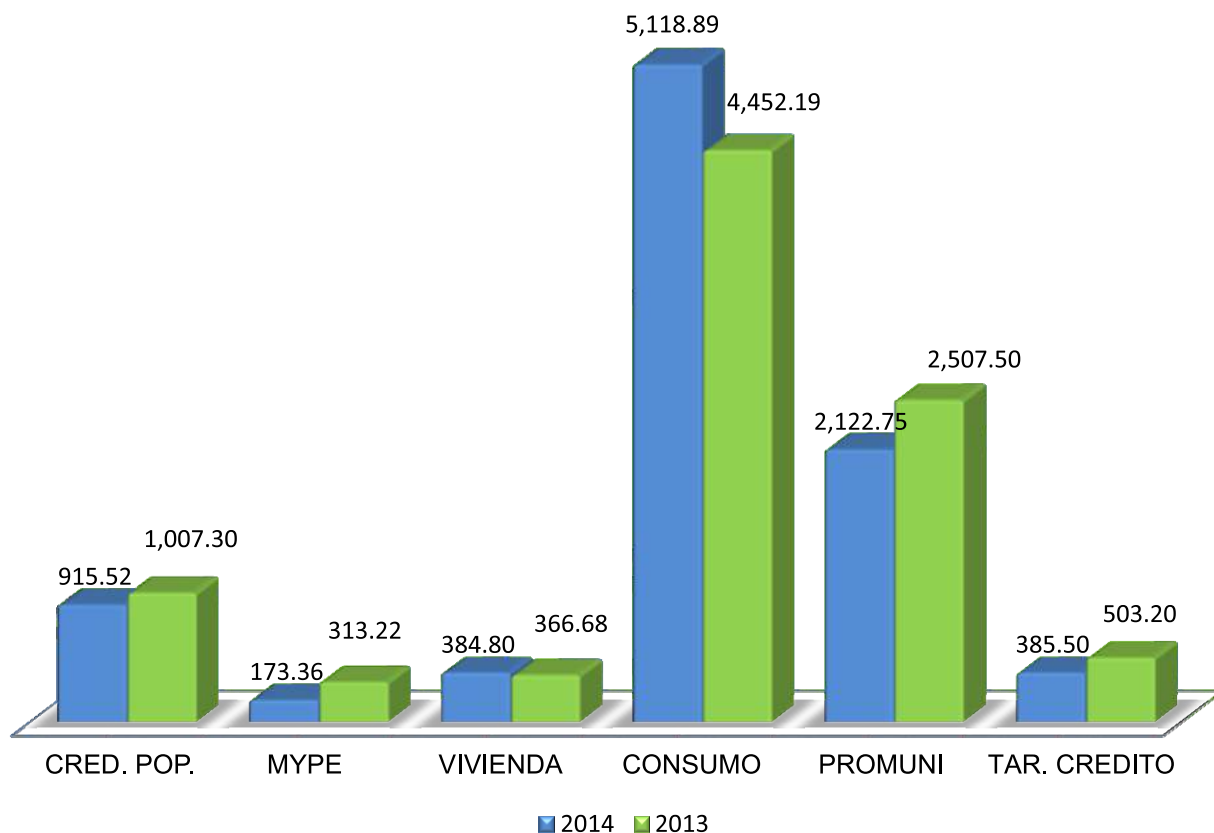
Iglesia Inmaculada Concepción de María, Concepción Batres.

1.1 OTORGAMIENTO DE PRÉSTAMOS

Durante el año 2014, se otorgaron 3,966 préstamos por un monto de US \$9.1 millones, que comparado con el año 2013, se otorgaron 389 préstamos menos, así también se otorgó un monto menor por US \$ 49.27 miles que representa el 0.54%

PRESTAMOS OTORGADOS POR PROGRAMA COMPARATIVO 2014-2013 (EN MILES DE US DÓLARES)

PROGRAMA	No.	2014		No.	2013		VARIACION		
		MONTO	%		MONTO	%	No.	Monto	%
CRED.POP	2,650	915.52	10.06	2,911	1,007.30	11.01	- 261	- 91.78	- 9.11
MYPE	47	173.36	1.90	72	313.22	3.42	- 25	- 139.86	- 44.65
VIVIENDA	25	384.80	4.23	37	366.68	4.01	- 12	18.12	4.94
CONSUMO	989	5,118.89	56.25	985	4,452.19	48.66	4	666.70	14.97
PROMUNI TAR.	12	2,122.75	23.32	10	2,507.50	27.40	2	- 384.75	- 15.34
CREDITO	243	385.50	4.24	340	503.20	5.50	- 97	- 117.70	- 23.39
TOTAL	3,966	9,100.82	100	4,355	9,150.09	100	- 389	- 49.27	- 0.54

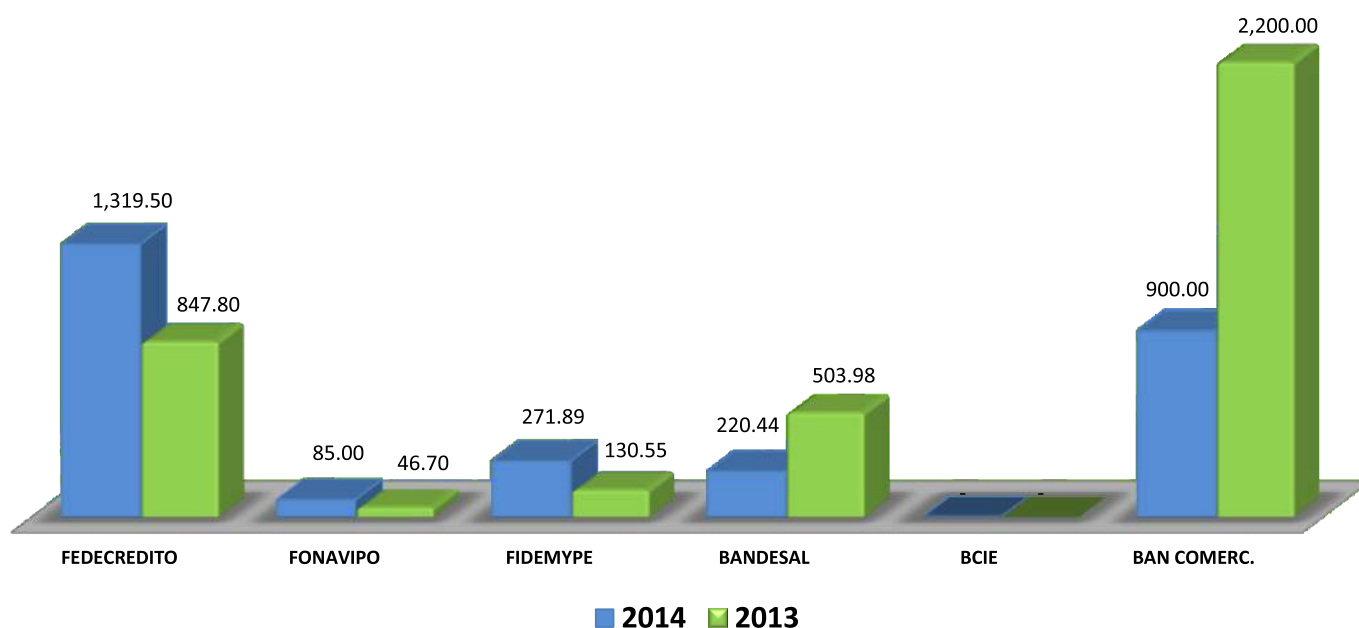


1.2 PRESTAMOS OTORGADOS POR FUENTE DE FONDOS

Con el propósito de atender adecuadamente la demanda de solicitudes de préstamos durante el año 2014, la Caja de Crédito obtuvo financiamiento de las diferentes instituciones proveedoras de fondos por un monto de US \$2.7 millones, que comparado con el año anterior, este fue menor por US \$932.20 miles que representa el 25%, es importante destacar que FEDECREDITO continúa siendo el principal proveedor de fondos para esta institución.

PRESTAMOS OTORGADOS POR FUENTES DE FONDOS COMPARATIVO 2014-2013 (EN MILES DE US DÓLARES)

FUENTE DE FONDO	2014		2013		VARIACIÓN	
	MONTO	%	MONTO	%	MONTO	%
FEDECREDITO	1,319.50	14.50	847.80	9.27	471.70	55.64
FONAVIPO	85.00	0.93	46.70	0.51	38.30	82.01
FIDEMYPE	271.89	2.99	130.55	1.43	141.34	108.27
BANDESAL	220.44	2.42	503.98	5.51	-283.54	-56.26
BANCOS COMERCIALES	900.00	9.89	2,200.00	24.04	-1,300.00	-59.09
TOTAL REC.EXTERNOS	2,796.83	30.73	3,729.03	40.75	-932.20	-25.00
RECURSOS PROPIOS	6,303.99	69.27	5,421.06	59.25	882.93	16.29
TOTAL	9,100.82	100	9,150.09	100	-49.27	-0.54



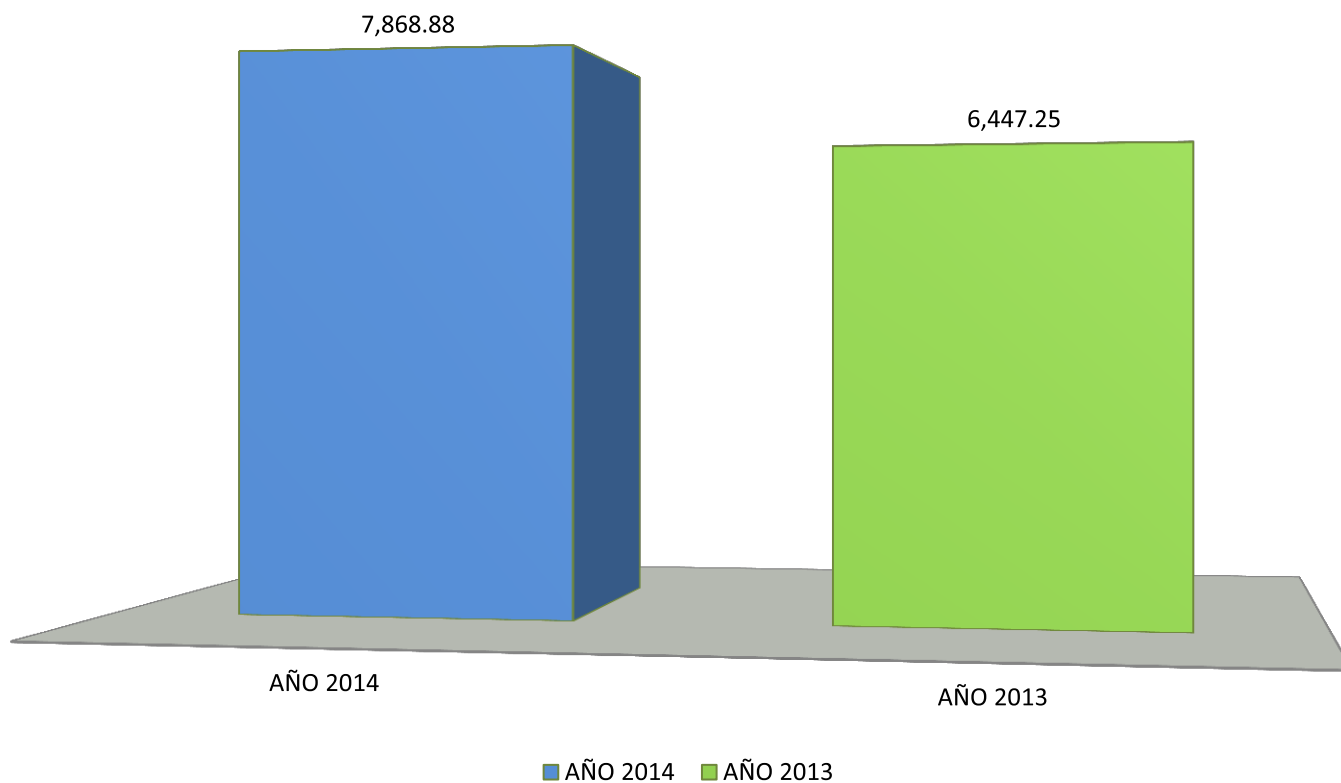
1.3 RECUPERACIÓN DE PRÉSTAMOS

Durante el año 2014, se recuperó en concepto de capital la cantidad de US \$7.8 millones, que comparado con lo recuperado en el año 2013, este fue mayor en \$1.4 millones que representa el 22.05%.

Es importante destacar que la Caja de Crédito mantiene una constante labor de recuperación, lo cual ha permitido cumplir adecuadamente con el pago de las obligaciones financieras y tener un índice de préstamos vencidos del 1.21%.

RECUPERACIÓN COMPARATIVA 2014-2013 (EN MILES DE US DÓLARES)

2014	2013	VARIACIÓN	
		MONTO	%
7,868.88	6,447.25	1,421.63	22.05





TU ESFUERZO
es el telar máspreciado

En tu Caja de Crédito de Concepción
Batres tenemos a tú disposición:

- Cuenta de Ahorro a la vista*
- Cuenta de Ahorro programado*
- Cuenta de Ahorro remesa*
- Cuenta de Ahorro infantil*
- Depósitos a Plazo*
- Tarjeta de Débito VISA Internacional*
- Cuenta de Ahorro infantil

Crecer y lograr tus metas está
a la vuelta de tus sueños.



Queremos darte una mano



2. GESTIÓN FINANCIERA.

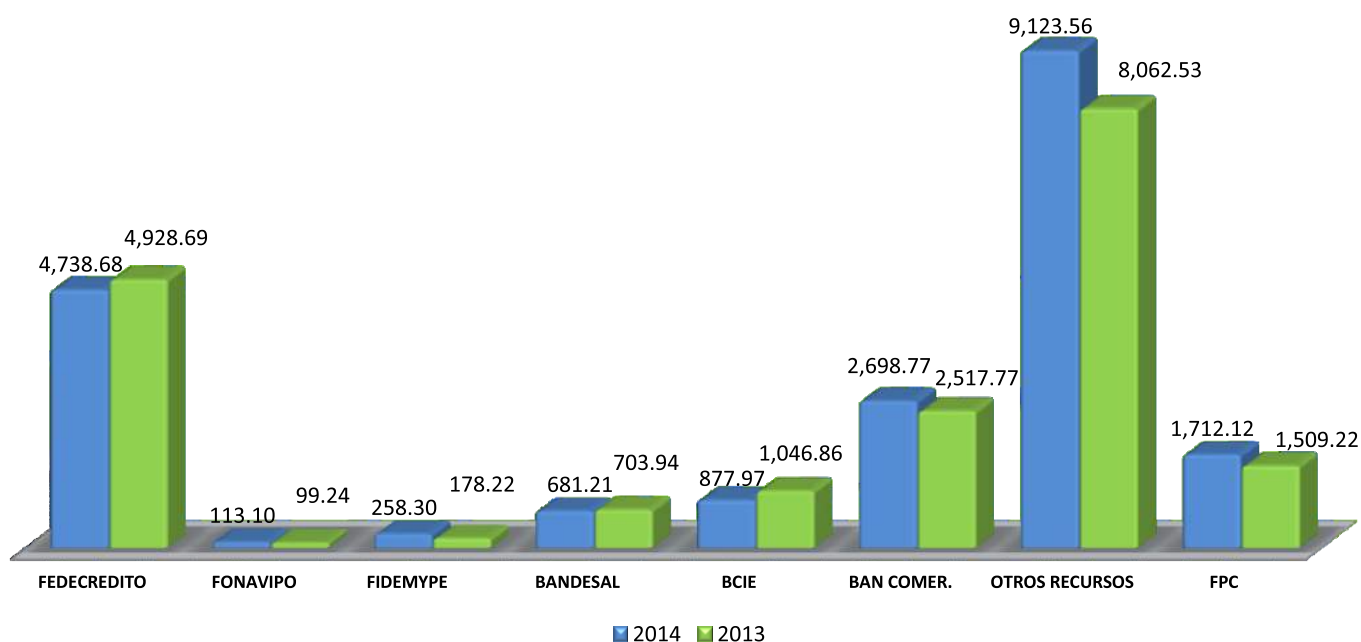
* Exclusivo para socios

2.1 CARTERA DE PRÉSTAMOS POR FUENTE DE FONDOS

Al 31 de diciembre de 2014, se posee un saldo de cartera de préstamos de US \$20.2 millones, la cual está financiada por el 91.53% con recursos externos, entre los cuales sobresalen FEDECREDITO con el 23.45%, los Bancos Comerciales con el 13.36%, con los depósitos obtenidos exclusivamente de los socios de la Caja de Crédito el 45.16%, así también la participación de los recursos propios es del 8.47%, esta fuente de fondos ha tenido un incremento interanual de US \$202.90 miles que representa el 13.44%.

CARTERA DE PRÉSTAMO POR FUENTE DE FONDOS COMPARATIVA 2014-2013 (EN MILES DE US DOLARES.)

FUENTE DE FONDOS	2014		2013		VARIACIÓN	
	MONTO	%	MONTO	%	MONTO	%
FEDECREDITO	4,738.68	23.45	4,928.69	25.88	-190.01	-3.86
FONAVIPO	113.10	0.56	99.24	0.52	13.86	13.97
FIDEMYPE	258.30	1.28	178.22	0.94	80.08	44.93
BANDESAL	681.21	3.37	703.94	3.70	-22.73	-3.23
BCIE	877.97	4.35	1,046.86	5.50	-168.89	-16.13
BANCOS COM.	2,698.77	13.36	2,517.77	13.22	181.00	7.19
OTROS RECURSOS	9,123.56	45.16	8,062.53	42.33	1,061.03	13.16
TOTAL REC.EXTERNOS	18,491.59	91.53	17,537.25	92.08	954.34	5.44
FONDOS PROPIOS	1,712.12	8.47	1,509.22	7.92	202.90	13.44
TOTAL CARTERA	20,203.71	100.00	19,046.47	100.00	1,157.24	6.08

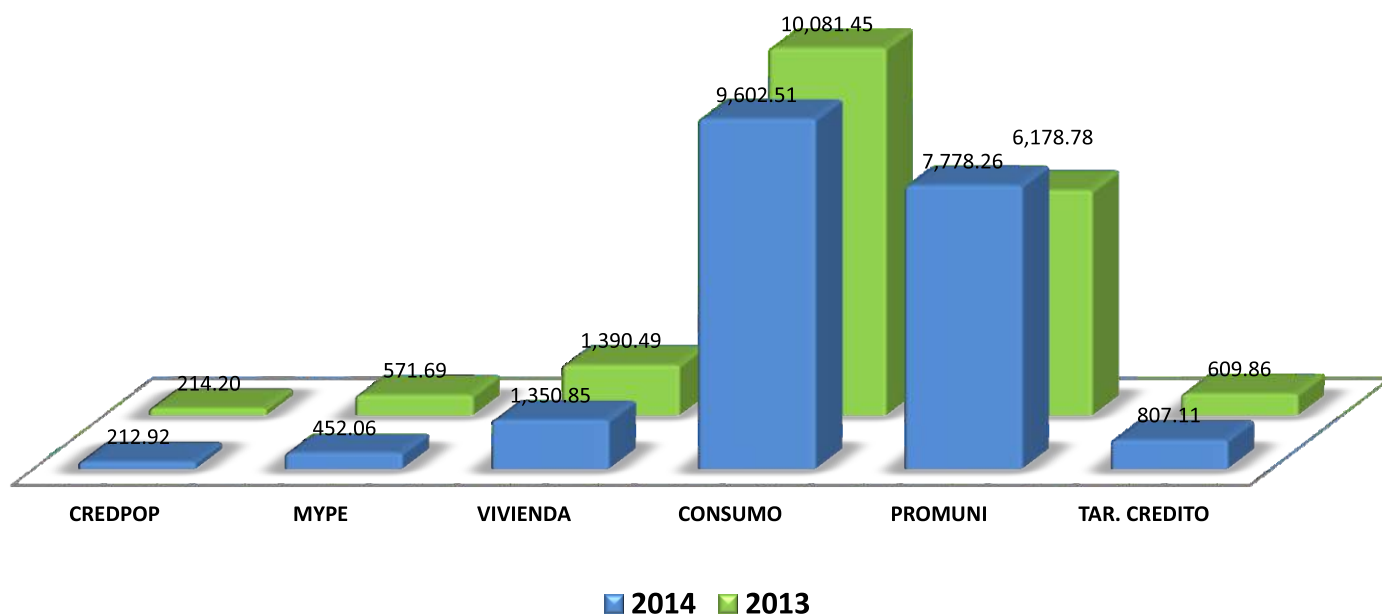


2.2 SALDO DE CARTERA DE PRÉSTAMOS POR PROGRAMA

Al 31 de diciembre de 2014, la cartera de préstamos se incrementó en forma interanual por un monto de US \$1.1 millones que representa el 6.08%, este incremento se dio principalmente en las carteras de Alcaldías Municipales y en la de Tarjetas de Crédito.

CARTERA DE PRESTAMOS POR PROGRAMA COMPARATIVO 2014-2013 (EN MILES DE US DOLARES)

PROGRAMA	2014			2013			VARIACION		
	No.	MONTO	%	No.	MONTO	%	No.	MONTO	%
CRED. POP.	747	212.92	1.05	755	214.20	1.12	- 8	- 1.28	- 0.60
MYPE	115	452.06	2.24	130	571.69	3.00	- 15	- 119.63	- 20.93
VIVIENDA	149	1,350.85	6.69	168	1,390.49	7.30	- 19	- 39.64	- 2.85
CONSUMO	1,956	9,602.51	47.53	2,146	10,081.45	52.93	- 190	- 478.94	- 4.75
PROMUNI	27	7,778.26	38.50	22	6,178.78	32.44	5	1,599.48	25.89
TAR. CREDITO	807	807.11	3.99	710	609.86	3.20	97	197.25	32.34
TOTAL	3,801	20,203.71	100	3,931	19,046.47	100	- 130	1,157.24	6.08



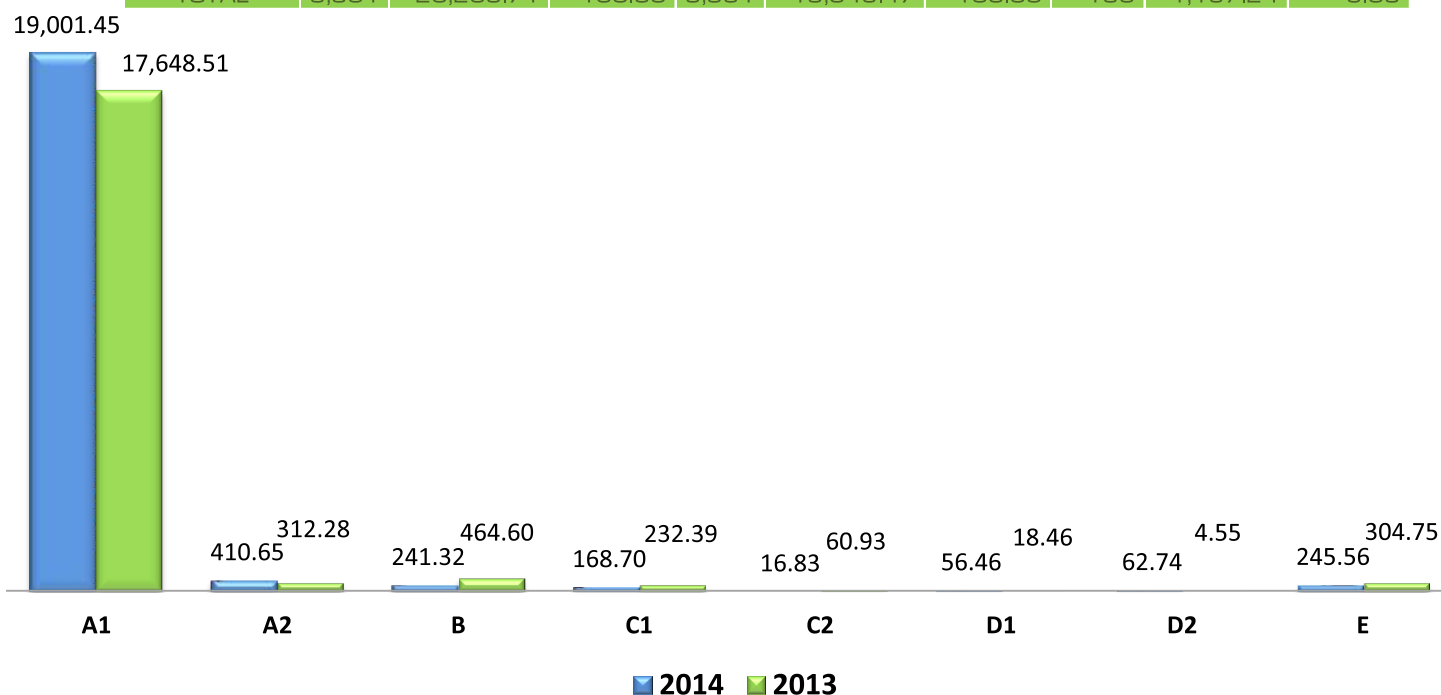
2.3 DISTRIBUCIÓN DE LA CARTERA DE PRÉSTAMOS POR CALIFICACIÓN DE RIESGO.

La calificación de los Activos de Riesgo Crediticio, para la constitución de reservas de saneamiento de préstamos, se hace en base a lo establecido en las “Normas Para Calificar los Activos de Riesgo Crediticio y Constituir las Reservas de Saneamiento” CNB-022, emitida por la Superintendencia del Sistema Financiero.

Al 31 de diciembre de 2014, se tiene una cartera de préstamos con categoría A1 por el valor de US \$19.0 millones el cual representa el 94.05%, que comparada con la obtenida en el año 2013, ésta se ha incrementado en US \$1.3 millones que representa el 7.67%.

DISTRIBUCIÓN DE LA CARTERA DE PRÉSTAMOS POR CALIFICACIÓN DE RIESGO COMPARATIVO 2014-2013 (EN MILES DE US DOLARES.)

CALIFICACION	2014			2013			VARIACION		
	No.	CARTERA	%	No.	CARTERA	%	No.	CARTERA	%
A1	3,232	19,001.45	94.05	3,352	17,648.51	92.66	- 120	1,352.94	7.67
A2	134	410.65	2.03	111	312.28	1.64	23	98.37	31.50
B	89	241.32	1.19	109	464.60	2.44	-20	-223.28	-48.06
C1	93	168.70	0.83	121	232.39	1.22	-28	-63.69	-27.41
C2	19	16.83	0.08	13	60.93	0.32	6	-44.10	-72.38
D1	20	56.46	0.28	9	18.46	0.10	11	38.00	205.85
D2	18	62.74	0.31	9	4.55	0.02	9	58.19	1278.90
E	196	245.56	1.22	207	304.75	1.60	- 11	- 59.19	- 19.42
TOTAL	3,801	20,203.71	100.00	3,931	19,046.47	100.00	- 130	1,157.24	6.08

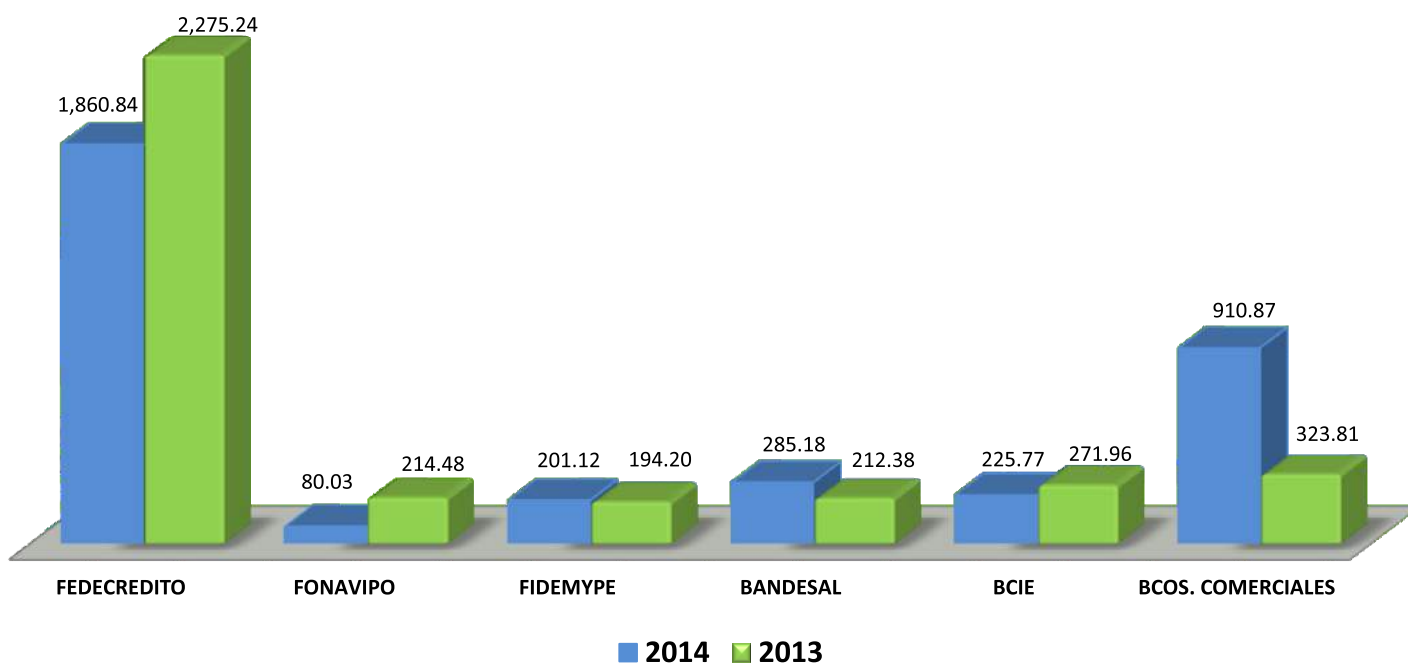


2.4 PAGO DE OBLIGACIONES FINANCIERAS.

La Caja de Crédito durante el año 2014, cumplió con el pago de sus compromisos financieros por el valor de US \$3.5 Millones en concepto de capital e intereses, que comparado con lo pagado en el año 2013, este ha sido mayor en US \$71.7 miles que representa el 2.05% de incremento, lo cual confirma su reconocida solvencia financiera.

PAGO DE OBLIGACIONES FINANCIERAS COMPARATIVA 2014-2013 (EN MILES DE US DOLARES)

INSTITUCIONES	2014	2013	VARIACION	
			MONTO	%
FEDECREDITO	1,860.84	2,275.24	- 414.40	- 18.21
FONAVIPO	80.03	214.48	- 134.45	- 62.69
FIDEMYPE	201.12	194.20	6.92	3.56
BANDESAL	285.18	212.38	72.80	34.28
BCIE	225.77	271.96	- 46.19	- 16.98
BCOS. COMERCIALES	910.87	323.81	587.06	181.30
TOTAL	3,563.81	3,492.07	71.74	2.05



TU PROTECCIÓN es el mejor techo



En tú Caja de Crédito de
Concepción Batres, nos inspira tu
deseo de cuidar a los tuyos, por
eso te ofrecemos:

- Crédito para Vivienda
- Crédito Personal
- Crédito para Empresa

Vivir en casa propia está
a la vuelta de tus sueños.



*¡Somos tan Salvadoreños
como nuestra gente!*



Queremos darte una mano

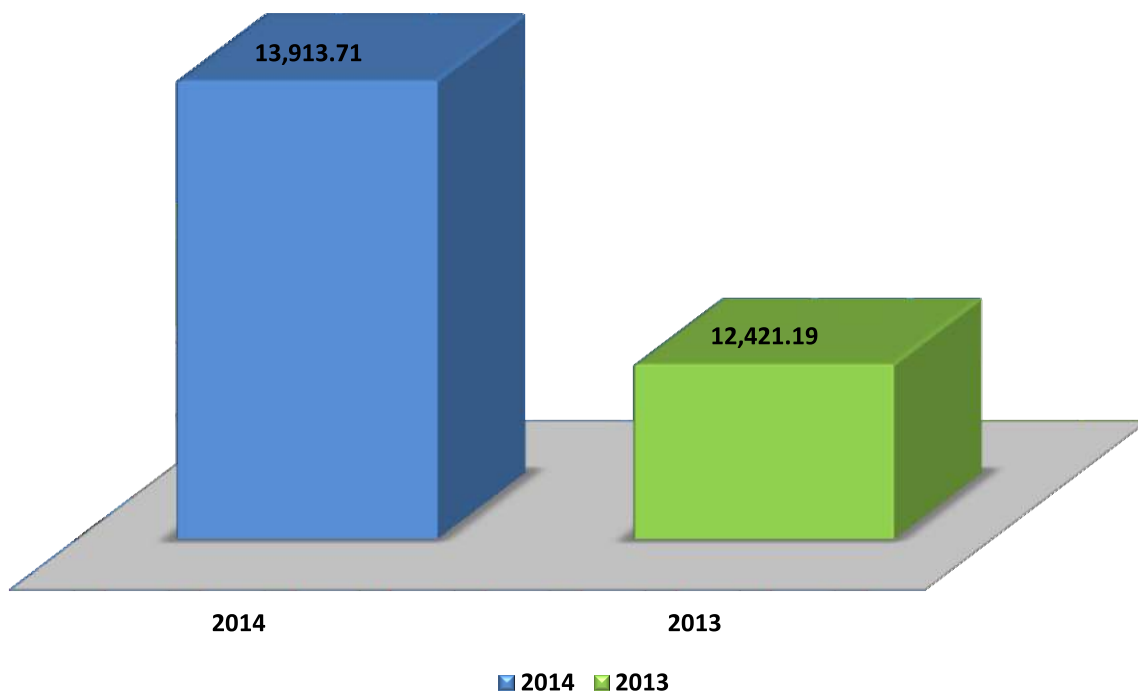
2.5 PAGO DE REMESAS FAMILIARES.

Según el Banco Central de Reserva de El Salvador, las remesas familiares que ingresaron al país de Enero a Diciembre de 2014, fue de US \$4.217,2 millones, cifra que supera en US \$263.6 Millones al monto registrado en el mismo período del año 2013, el cual representa un incremento del 6.7%.

La Caja de Crédito durante el año 2014, realizó 55,607 operaciones de pago de remesas familiares por un monto de US \$13.9 millones, que comparado con lo pagado en el mismo período del año 2013 se obtuvo un incremento de US \$1.4 millones que representa el 12.01%, con un promedio por remesa pagada de US \$250.21.

PAGO DE REMESAS FAMILIARES COMPARATIVA 2014-2013 (EN MILES DE US DOLARES)

2014		2013		VARIACIÓN		
No.	MONTO	No.	MONTO	No.	MONTO	%
55,607	13,913.71	48,940	12,421.19	6,667	1,492.52	12.02

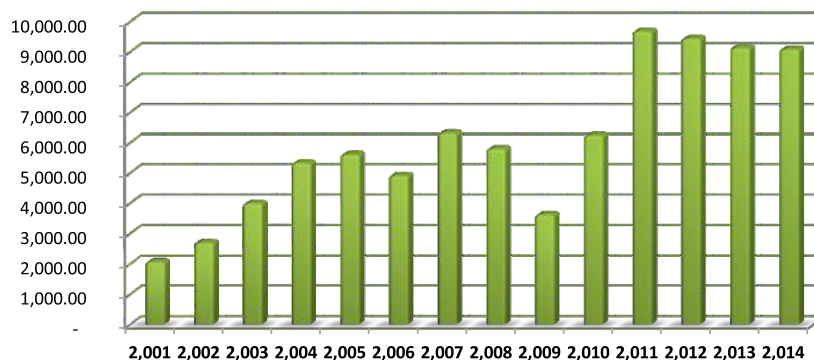


2.6 EVOLUCIÓN ECONÓMICA Y FINANCIERA

Como producto de una adecuada gestión administrativa, la Caja de Crédito ha tenido una adecuada evolución económica y financiera, según el siguiente detalle.

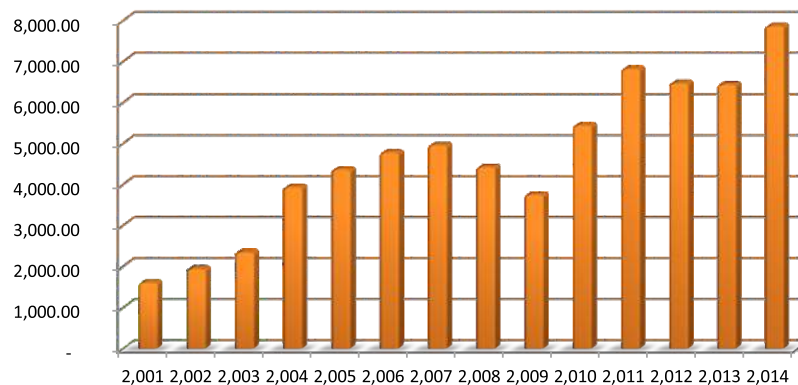
OTORGAMIENTO DE PRÉSTAMOS (EN MILES DE US DÓLARES)

AÑOS	MONTO
2,001	2,085.39
2,002	2,704.79
2,003	3,997.70
2,004	5,338.13
2,005	5,614.82
2,006	4,926.39
2,007	6,332.18
2,008	5,805.29
2,009	3,627.93
2,010	6,257.35
2,011	9,696.33
2,012	9,449.06
2,013	9,150.09
2,014	9,100.82



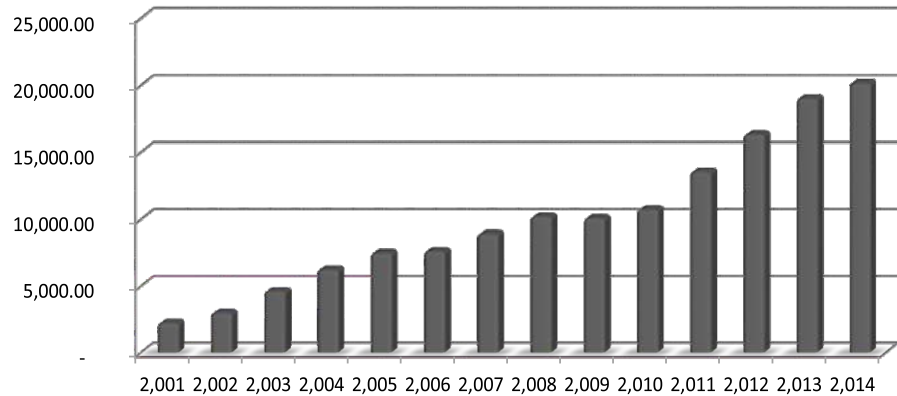
RECUPERACIÓN DE PRÉSTAMOS (CAPITAL) (EN MILES DE US DÓLARES)

AÑOS	MONTO
2,001	1,610.49
2,002	1,953.19
2,003	2,352.09
2,004	3,937.23
2,005	4,366.54
2,006	4,780.56
2,007	4,961.94
2,008	4,426.59
2,009	3,756.20
2,010	5,448.30
2,011	6,824.23
2,012	6,479.02
2,013	6,447.25
2,014	7,868.88



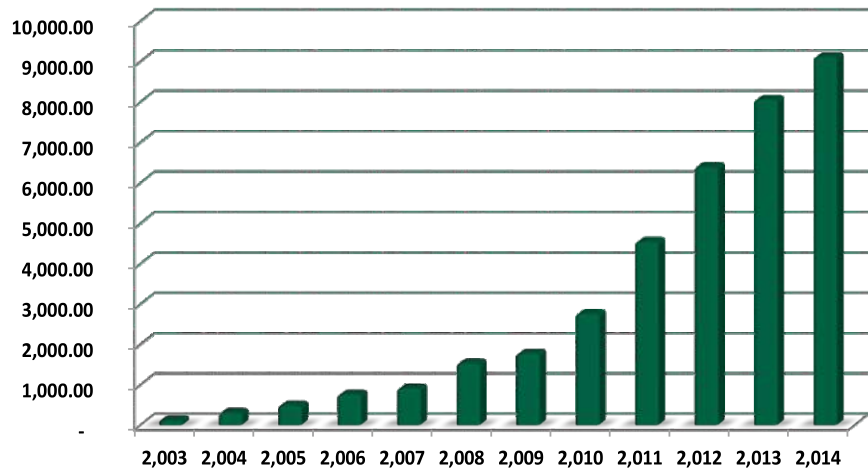
CARTERA DE PRÉSTAMOS (EN MILES DE US DÓLARES)

AÑOS	MONTO
2,001	2,254.59
2,002	3,006.20
2,003	4,651.81
2,004	6,249.44
2,005	7,497.73
2,006	7,643.56
2,007	8,936.32
2,008	10,226.86
2,009	10,098.59
2,010	10,765.79
2,011	13,582.80
2,012	16,351.09
2,013	19,046.47
2,014	20,203.71



SALDO DE DEPÓSITOS DE AHORRO* (EN MILES DE US DÓLARES)

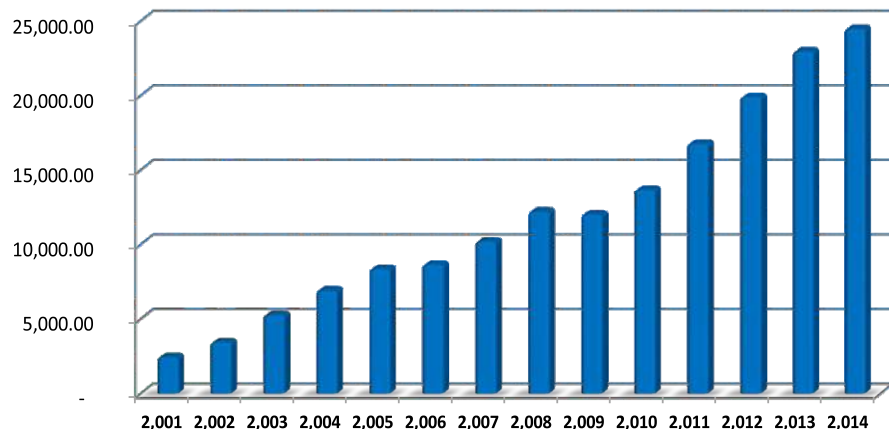
AÑOS	MONTO
2,003	128.26
2,004	312.94
2,005	495.48
2,006	767.50
2,007	920.15
2,008	1,542.03
2,009	1,784.45
2,010	2,768.82
2,011	4,551.25
2,012	6,404.88
2,013	8,062.53
2,014	9,123.56



* Exclusivamente para socios

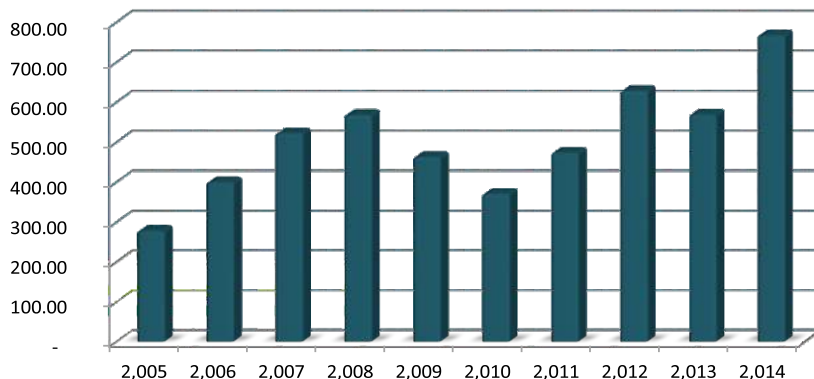
ACTIVOS (EN MILES DE US DÓLARES)

AÑOS	MONTO
2,001	2,470.51
2,002	3,459.73
2,003	5,290.51
2,004	6,938.22
2,005	8,381.60
2,006	8,667.98
2,007	10,221.76
2,008	12,224.94
2,009	12,043.98
2,010	13,681.81
2,011	16,787.04
2,012	19,918.01
2,013	22,970.52
2,014	24,503.49



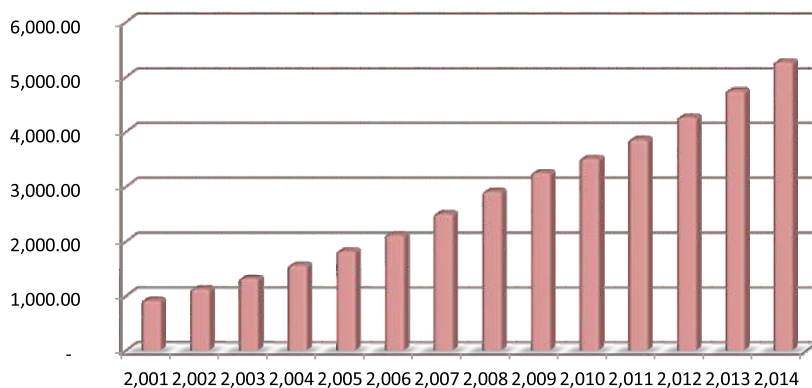
UTILIDAD DE OPERACIÓN ANTES DE IMPUESTOS Y RESERVAS (EN MILES DE US DÓLARES)

AÑOS	MONTO
2,005	280.13
2,006	401.78
2,007	524.10
2,008	569.78
2,009	464.85
2,010	372.74
2,011	475.35
2,012	630.08
2,013	571.22
2,014	769.35



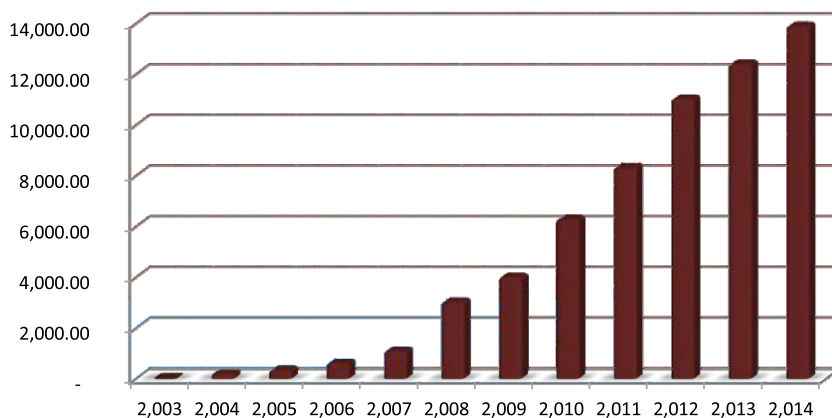
PATRIMONIO (EN MILES DE US DÓLARES)

AÑOS	MONTO
2,001	924.04
2,002	1,133.95
2,003	1,326.49
2,004	1,565.00
2,005	1,827.46
2,006	2,120.74
2,007	2,507.34
2,008	2,913.62
2,009	3,255.58
2,010	3,517.03
2,011	3,859.89
2,012	4,267.64
2,013	4,749.50
2,014	5,277.82



REMASAS FAMILIARES (EN MILES DE US DÓLARES)

AÑOS	MONTO
2,003	9.86
2,004	219.43
2,005	367.02
2,006	632.31
2,007	1,108.30
2,008	3,043.14
2,009	4,022.43
2,010	6,300.39
2,011	8,348.31
2,012	11,042.77
2,013	12,421.19
2,014	13,913.71





3. GESTIÓN ECONÓMICA Y FINANCIERA.

Laguuna de Alegría, Usulután.

Al 31 de diciembre de 2014, la Caja de Crédito obtuvo adecuados resultados económicos y financieros, detallados en el siguiente cuadro resumen.

**RESULTADO DE LA GESTIÓN ECONÓMICA Y FINANCIERA COMPARATIVA
2014-2013
(CIFRAS DADAS EN US DÓLARES)**

CONCEPTOS	2014	2013	VARIACION	
			MONTO	%
A- DE LOS SOCIOS				
NUMERO DE SOCIOS	15,873	13,709	2,164	15.79%
B- DEL CAPITAL SOCIAL				
CAPITAL SOCIAL	\$929,932.00	\$828,251.00	\$101,681.00	12.28%
VALOR CONTABLE DE LA ACCION	\$5.68	\$5.73	-\$0.05	-0.87%
C- DE LA GESTION CREDITICIA				
No. DE PRESTAMOS EN CARTERA	3,801	3,931	-130	-3.31%
SALDO DE CARTERA DE PRESTAMOS	\$20,203,715.82	\$19,046,474.35	\$1,157,241.47	6.08%
No. DE PRESTAMOS OTORGADOS	3,966	4,355	-389	-8.93%
MONTO DE LOS PRESTAMOS OTORGADOS	\$9,100,827.69	\$9,150,094.60	-\$49,266.91	-0.54%
D- DE LA MORA				
No. DE PRESTAMOS VENCIDOS	237	232	5	2.16%
SALDO DE PRESTAMOS VENCIDOS	\$245,676.04	\$242,424.17	\$3,251.87	1.34%
INDICE DE PRESTAMOS VENCIDOS	1.21%	1.26%	-0.05%	-3.97%
E- RESERVA DE SANEAMIENTO DE PRESTAMOS				
VALOR	\$497,504.63	\$367,669.62	\$129,835.01	35.31%
%	202.50%	151.66%	50.84%	33.52%
F- PATRIMONIO				
PATRIMONIO	\$5,277,825.35	\$4,749,502.58	\$528,322.77	11.12%
G- RESULTADO ECONOMICO				
RESULTADO DESPUES DE IMPUESTOS Y RESERVAS	\$354,590.54	\$282,309.14	\$72,281.40	25.60%
H- ACTIVO TOTAL				
ACTIVO	\$24,503,495.09	\$22,970,524.88	\$1,532,970.21	6.67%
I- OTRAS OPERACIONES FINANCIERAS				
PAGO DE REMESAS FAMILIARES	\$13,913,715.42	\$12,421,194.02	\$1,492,521.40	12.02%
SALDO DE DEPOSITOS*	\$9,123,564.25	\$8,062,536.35	\$1,061,027.90	13.16%
TARJETAS DE CREDITO VISA ENTREGADAS	938	815	123	15.09%
SALDO DE CARTERA DE TARJETAS DE CREDITO	\$807,107.51	\$609,857.27	\$197,250.24	32.34%
OPERACIONES REALIZADAS EN LOS CNB'S	\$1,415,390.25	\$330,941.97	\$1,084,448.28	327.69%

* Depósitos obtenidos exclusivamente de los socios de la Caja de Crédito

Siempre a la mano,
las 24 horas



4. GESTIÓN ADMINISTRATIVA



Cualquier día del año, YO decido cuándo hacer mis operaciones financieras desde mi celular con FEDE MÓVIL



- Transferencia de fondos entre Cuentas de Ahorro *
- Pago de Crédito Popular con cargo a la Cuenta de Ahorros *
- Pago de Préstamos con cargo a la Cuenta de Ahorros *
- Pago a Tarjeta de Crédito con cargo a la Cuenta de Ahorros *
- Pago del Servicio de Energía Eléctrica de las empresas EEO, DEUSEM, CLESA y CAESS con cargo a la Cuenta de Ahorros *
- Consulta de saldo de Cuenta de Ahorros *
- Transferencia de FEDEPUNTOS *.

Hacer tus operaciones desde tu celular está
a la vuelta de tus sueños.



* Exclusivo para socios

Entre las principales actividades realizadas durante el año 2014 están:

- 1 Se ha fortalecido el servicio que prestan los 4 Corresponsales No Bancarios (CNB's) que esta Caja de Crédito posee, habiendo realizado en el año 2014, 67,006 operaciones financieras por un monto de US \$1.4 millones, lo cual ha permitido una mayor inclusión financiera.

Las operaciones financieras que realizan los Corresponsales No Bancarios son:

- ✓ Pre-solicitud de cuenta de ahorro, únicamente para los socios de la Caja de Crédito.
- ✓ Pre-solicitud de crédito.
- ✓ Depósitos en cuenta de ahorro sin libreta.
- ✓ Transferencia de fondos entre cuentas de ahorro con tarjeta de débito.
- ✓ Retiro de cuenta de ahorro con tarjeta de débito.
- ✓ Pago de préstamos.
- ✓ Pago de Remesas Familiares.
- ✓ Pago de saldos de tarjetas de crédito.
- ✓ Retiro de efectivo de tarjeta de crédito.
- ✓ Estado de cuenta de ahorro.
- ✓ Pago de recibos de servicio de agua, teléfono y energía eléctrica.

Las operaciones relacionadas con depósitos de ahorro únicamente podrán ser realizadas por los socios de la Caja de Crédito.

- 2 Se ha continuado con la implementación del servicio de Banca Móvil denominado FEDEMÓVIL, a través del teléfono celular con el cual se pueden realizar operaciones financieras dentro y fuera del país utilizando los mensajes de texto SMS o por internet las 24 horas del día y los 365 días del año, las operaciones financieras que se pueden realizar son:

- ✓ Transferencias de fondos entre cuentas de ahorro.
- ✓ Pago de crédito popular con cargo a la cuenta de ahorro.
- ✓ Pago de préstamos con cargo a la cuenta de ahorro.
- ✓ Pago de tarjeta de crédito con cargo a la cuenta de ahorro.
- ✓ Pago de servicio de energía eléctrica de las empresas EEO, DEUSEM, CLESA y CAESS, con cargo a cuenta de ahorros.
- ✓ Transferencia de FEDEPUNTOS a la cuenta de ahorro.
- ✓ Consulta de saldos de cuenta de ahorros, préstamos, crédito popular, tarjeta de crédito y FEDEPUNTOS.

Las operaciones realizadas con cuentas de ahorro únicamente podrán ser realizadas por los socios de la Caja de Crédito.

- 3 Se han otorgado 938 Tarjetas de Crédito Internacional VISA, que al 31 de diciembre de 2014 poseen un saldo de US \$807.1 miles con un 57.06% de utilización.
- 4 Se poseen 3,507 tarjetas de débito activas con el respaldo de VISA Internacional, con los cuales nuestros socios realizan operaciones de retiro de efectivo en toda la red de Cajeros Automáticos en todo el país o en el extranjero, así como también para realizar compras en comercios a nivel nacional e internacional.
- 5 Se ha continuado fortaleciendo la afiliación de usuarios al servicio de SALUD A TÚ ALCANCE, con el propósito de proporcionar el servicio de salud familiar a través de la amplia red de médicos a nivel nacional.
- 6 Se ha continuado participando en la promoción GANA FÁCIL del SISTEMA FEDECRÉDITO, resultando 6 usuarios favorecidos en los 4 sorteos, obteniendo los siguientes premios.
 - ✓ 1 Cocina
 - ✓ 2 Tablet
 - ✓ 2 Refrigeradoras
 - ✓ 1 Pantalla LED
- 7 Con el propósito de contribuir con la distribución económica que el estado otorga a las familias de escasos recursos, durante el año 2014, se brindó el servicio para la entrega del Bono de Educación y Bono de Salud/Educación del Programa Comunidades Solidarias Rurales y Pensión Adulto Mayor a 17,314 usuarios de los municipios de Concepción Batres, Ozatlán, Tecapán, Jucuarán y Santa Elena del Departamento de Usulután y el municipio de San Jorge del Departamento de San Miguel.
- 8 Se realizaron diversas celebraciones a nuestros usuarios como es el día de las madres y la fiesta navideña.
- 9 Se realizaron 2 reuniones informativas con los señores Representantes de Acciones, con el propósito de mantenerlos informados sobre el estado económico y financiero de la institución.
- 10 Durante el año 2014 se participó en las fiestas patronales de las ciudades de Usulután y Concepción Batres del Departamento de Usulután y El Tránsito del Departamento de San Miguel.

11. EVENTOS INSTITUCIONALES



a) Celebración del día de las madres.
A todas las madres socias de nuestra entidad se les agasajó con música, premios y mucha diversión.



b) Celebrando el centenario de Fundación de la Ciudad de El Tránsito, Departamento de San Miguel.



c) Donación de equipo instrumental.
Se entregó instrumentos musicales a la Banda de Paz de Centro Escolar San Antonio de la Ciudad de Concepción Batres

d) Participación en Fiestas Patronales.
La Caja de Crédito participó en el desfile del Carnaval de la ciudad de Usulután, donde se presentó a nuestra soberana MARITZA I.





e) Entrega de premio sorteo GANA FÁCIL.

En la promoción GANA FÁCIL salieron favorecidos 6 usuarios de la Caja de Crédito de Concepción Batres, este sorteo es realizado por el SISTEMA FEDECRÉDITO, obteniendo así varios premios.



f) Capacitación a Usuarios.

Se impartió capacitación del programa de Educación Financiera a nuestros clientes, en Alianza con la Federación Alemana de Cajas de Ahorro



g) Participación en fiestas patronales.

Como ya es tradición en Diciembre, se tuvo la participación de la Caja de Crédito en las Fiestas patronales de Concepción Batres en honor a la Inmaculada Concepción de María, en dicho evento se contó con la participación de Payasos y un grupo de batucada que hizo bailar a todo el público que asistió al evento, además se obsequiaron muchos artículos promocionales a los asistentes a la celebración.



h) Reunión con Representantes de Acciones.

Como ya es costumbre, se realizaron dos reuniones informativas con los Representantes de Acciones, esto con el objetivo de mantenerlos bien informados acerca de la situación económica y financiera de la Caja.



i) Entrega de premios de promoción del día de la Madre.

Se otorgaron diferentes premios a nuestros clientes, por sorteo realizado en el mes de Mayo con motivo de celebrar el mes de la madre, donde se sortearon, Ventiladores, Licuadoras, Cocinas de Mesa, Camas y muchos artículos más.



j) Fiesta Navideña

En el mes de diciembre se desarrolló la tradicional fiesta navideña a los clientes del programa de Crédito Popular, en la cual se contó con la presencia de Santa Claus que obsequió juguetes a los hijos de nuestros clientes, Mariachis que alegraron la tarde de todos los asistentes, así mismo degustaron un sabroso refrigerio.



5. RENUNCIA DE SOCIOS



Playa El Espino, Jucuarán, Usulután

Se recibieron 111 solicitudes de renunciaciones de socios, que poseen 16,919 acciones, por el valor de \$16,919.00, las cuales fueron presentadas conforme a lo establecido en la Cláusula Octava de la Escritura de Modificación a la Escritura de Constitución de la Caja de Crédito y que sometemos a consideración de la Honorable Junta General de Accionistas para su resolución.

No.	Nombre	Fecha de Solicitud	N° Acciones	Valor de Acciones
1	Ada Lorena Hernández Rivera	12/03/2014	98	\$ 98.00
2	Alba Azucena Díaz Flores	05/04/2014	292	\$ 292.00
3	Alicia del Carmen Muñoz de González	20/08/2014	140	\$ 140.00
4	Ana Manuela Méndez De Martínez	14/07/2014	311	\$ 311.00
5	Ángel González Álvares	07/07/2014	39	\$ 39.00
6	Antonio Enrique Corcio Domínguez	04/07/2014	114	\$ 114.00
7	Bessie Alicia Cristina Pérez Rivas	19/09/2014	45	\$ 45.00
8	Blanca Lidia Cruz Arévalo	07/03/2014	586	\$ 586.00
9	Carlos Francisco Rodríguez Martínez	25/08/2014	152	\$ 152.00
10	Carolina De Jesús Quintanilla Valencia	28/06/2014	5	\$ 5.00
11	Celma Guadalupe Fuentes Sánchez	27/02/2014	531	\$ 531.00
12	Cesar Juárez	28/03/2014	81	\$ 81.00
13	Concepción De La Luz Zelaya Castillo	30/08/2014	218	\$ 218.00
14	David Rodolfo Ramírez Urbina	24/07/2014	159	\$ 159.00
15	Dorys Elizabeth Quintanilla	09/07/2014	78	\$ 78.00
16	Elmer Antonio Arteaga	03/06/2014	111	\$ 111.00
17	Elsa Esperanza Cruz de Villegas	30/09/2014	421	\$ 421.00
18	Emilio De Jesús Sagastume Alfaro	04/03/2014	122	\$ 122.00
19	Ernesto Gómez Vásquez	20/02/2014	200	\$ 200.00
20	Estela Marina Torres vda de Sánchez	19/09/2014	198	\$ 198.00
21	Eugenio Soriano Romero	27/08/2014	138	\$ 138.00
22	Eugenio Ulloa	01/03/2014	645	\$ 645.00
23	Félix Ángel Garciguirre	06/06/2014	184	\$ 184.00
24	Flor Elizabeth Gaitán Ortiz	02/09/2014	292	\$ 292.00
25	Francisco Javier Ramos León	04/06/2014	101	\$ 101.00
26	Fredy Alberto Anaya Linares	12/06/2014	1	\$ 1.00
27	Gladis Argentina Valencia	24/04/2014	87	\$ 87.00
28	Gladis Esperanza Silva de Estrada	15/03/2014	126	\$ 126.00
29	Guadalupe Del Rosario Lovos Chicas	25/10/2013	181	\$ 181.00
30	Hugo Rene Orellana Preza	27/06/2014	87	\$ 87.00
31	Isaias Soto Martínez	30/09/2014	734	\$ 734.00
32	Isidro Romero Vásquez	17/07/2014	219	\$ 219.00
33	Ismael Antonio Castillo Roque	23/09/2014	79	\$ 79.00
34	Ismael Arturo Villalobos	27/06/2014	74	\$ 74.00
35	Ismael Ruiz Rivas	18/11/2013	62	\$ 62.00
36	Jaime Adalberto Aguilar Quintanilla	27/09/2014	100	\$ 100.00
37	Jansi Elizabeth Guido Bermúdez	10/03/2014	44	\$ 44.00
38	Jorge Antonio Ayala Rivas	08/03/2014	105	\$ 105.00
39	José Alberto Lozano	01/08/2014	87	\$ 87.00
40	José Alfonso Chávez Saravia	26/05/2014	295	\$ 295.00
41	José Alfredo López Romero	21/10/2013	45	\$ 45.00
42	José Andrés Alvarado	21/06/2014	165	\$ 165.00
43	José Antonio Ortiz Mejía	19/07/2014	321	\$ 321.00
44	José Armando Nolasco	09/08/2014	171	\$ 171.00
45	José Del Carmen Bran	10/09/2014	121	\$ 121.00
46	José Dimas Sandoval	26/06/2014	2	\$ 2.00
47	José German Moreno Rivera	14/05/2014	65	\$ 65.00
48	José Gilberto Henríquez Pineda	21/07/2014	96	\$ 96.00
49	José Jorge Ortiz Amaya	26/02/2014	117	\$ 117.00
50	José María García Majano	14/04/2014	97	\$ 97.00

No.	Nombre	Fecha de Solicitud	N° Acciones	Valor de Acciones
51	José Mario Martínez Díaz	25/09/2014	232	\$ 232.00
52	José Misael Segovia	23/06/2014	24	\$ 24.00
53	José Ordoñez	10/06/2014	113	\$ 113.00
54	José Orlando Duanes	05/03/2014	76	\$ 76.00
55	José Osmin Guerrero Guerrero	18/02/2014	93	\$ 93.00
56	José Pedro Benítez Hernández	25/04/2014	64	\$ 64.00
57	José Roberto Mónico Arias	06/10/2014	292	\$ 292.00
58	José Santos Puente Guillen	01/03/2014	123	\$ 123.00
59	José Trinidad Ramos Velásquez	07/07/2014	61	\$ 61.00
60	Juan Francisco Martínez Orellana	22/04/2014	232	\$ 232.00
61	Juan Sosa Pineda	28/10/2013	71	\$ 71.00
62	Leonardo Israel Flores	23/09/2014	116	\$ 116.00
63	Leónidas García	04/09/2014	125	\$ 125.00
64	Leónidas García	05/12/2013	125	\$ 125.00
65	Lucía Rubenia Vega Hernández	11/06/2014	263	\$ 263.00
66	Lucina Esperanza González de Jandres	24/04/2014	248	\$ 248.00
67	Luis Alberto Serrano Escalón	04/03/2014	59	\$ 59.00
68	Luis Amaya Hernández	02/07/2014	51	\$ 51.00
69	Luis Antonio Flores Vásquez	01/08/2014	244	\$ 244.00
70	Luis Meléndez Trigueros	28/05/2014	108	\$ 108.00
71	Macaria Nadina Interiano De Árias	25/09/2014	232	\$ 232.00
72	María de Jesús Nolasco de González	23/09/2014	557	\$ 557.00
73	María Sebastiana Castellón de García	28/05/2014	110	\$ 110.00
74	Melvin Alexander Romero Morales	09/07/2014	121	\$ 121.00
75	Mercedes Coreas De Palacios	25/04/2014	206	\$ 206.00
76	Miguel Ángel Hernández Zavala	24/02/2014	141	\$ 141.00
77	Miguel Ángel Santos García	05/09/2014	111	\$ 111.00
78	Miguel Domínguez Coto	07/07/2014	109	\$ 109.00
79	Modesto Alfaro Rodríguez	05/09/2014	139	\$ 139.00
80	Modesto Sulmo Álvarez	20/05/2014	63	\$ 63.00
81	Nelson Noé Hernández Rivera	10/02/2014	29	\$ 29.00
82	Norma Del Carmen Cortez Franco	19/12/2013	69	\$ 69.00
83	Olinda Otero Merino	01/04/2014	138	\$ 138.00
84	Orlando Calderón	23/09/2014	116	\$ 116.00
85	Orlando García Ayala	14/04/2014	348	\$ 348.00
86	Oscar Amílcar Polio Chávez	27/08/2014	41	\$ 41.00
87	Oscar Hernández	24/09/2014	61	\$ 61.00
88	Oscar Humberto Sánchez	27/08/2014	64	\$ 64.00
89	Ovidio Antonio Portillo Palomo	29/08/2014	125	\$ 125.00
90	Pedro Antonio Alcantar Lozano	15/08/2014	27	\$ 27.00
91	Rene Adilio Rivera Sorto	22/05/2014	98	\$ 98.00
92	René López Rodas	31/10/2013	36	\$ 36.00
93	Rodrigo Rivas Osorio	21/07/2014	92	\$ 92.00
94	Román Arce Coreas	25/09/2014	53	\$ 53.00
95	Rosa Ángel Flores	25/06/2014	123	\$ 123.00
96	Rosa Iris González de Arévalo	10/09/2014	151	\$ 151.00
97	Rosaura Flores Orellana	14/08/2014	187	\$ 187.00
98	Ruth Araceli Orellana de Toledo	28/02/2014	79	\$ 79.00
99	Sandra Elizabeth Zavala Ayala	26/02/2014	147	\$ 147.00
100	Santos Teodoro López Ángel	23/06/2014	57	\$ 57.00
101	Silvia Marina Saravia Quintanilla	21/05/2014	751	\$ 751.00
102	Sonia Del Carmen Monterrosa Quintanilla	24/05/2014	104	\$ 104.00
103	Teodoro Navarrete Artiga	26/05/2014	111	\$ 111.00
104	Tomas Rigoberto Mena Maravilla	26/09/2014	236	\$ 236.00
105	Vicenta Dolores Hernández viuda de Villalta	13/08/2014	101	\$ 101.00
106	Víctor Antonio Peña	28/08/2014	39	\$ 39.00
107	Vilma Beraly Henríquez Alemán	28/04/2014	6	\$ 6.00
108	Virgilio Martínez	11/09/2014	78	\$ 78.00
109	Wilber Orlando Blanco Villegas	01/04/2014	109	\$ 109.00
110	Willian Alfredo Escalante Ramos	09/04/2014	77	\$ 77.00
111	Yajaira Lemery Guerrero Jiménez	10/02/2014	15	\$ 15.00
TOTAL			16,919	\$ 16,919.00



ANEXOS

- ✓ DICTAMEN DEL AUDITOR EXTERNO.
- ✓ BALANCE GENERAL.
- ✓ ESTADO DE RESULTADO.
- ✓ ESTADO DE CAMBIOS EN EL PATRIMONIO.
- ✓ ESTADO DE FLUJO DE EFECTIVO.



CARRANZA Y CARRANZA Y ASOCIADOS
AUDITORES Y CONSULTORES

Señores
Asamblea General de Accionistas
Caja de Crédito de Concepción Batres
Sociedad Cooperativa de Responsabilidad Limitada de Capital Variable
Presente.

DICTAMEN DE LOS AUDITORES INDEPENDIENTES

Hemos auditado los estados financieros que se acompañan de la Caja de Crédito de Concepción Batres, Sociedad Cooperativa de Responsabilidad Limitada de Capital Variable, que comprenden el Balance General al 31 de Diciembre de 2014 y 2013, y el Estado de Resultados, Estados de Cambios en el Patrimonio y Estado de Flujo de Efectivo, por los años terminados en esas fechas, así como un resumen de políticas contables importantes y otras notas explicativas.

Responsabilidad de la Administración por los Estados Financieros

La administración es responsable de la preparación y presentación razonable de conformidad con la base contable adoptada por la Administración. La responsabilidad de la Administración incluye: diseñar, implementar y mantener controles internos relevantes a la preparación y presentación razonable de los Estados Financieros para que estén libres de errores significativos derivados de errores o fraudes, la selección y aplicación apropiada de políticas de contabilidad y efectuar estimados contables que sean razonables en las circunstancias.

Responsabilidad del Auditor

Nuestra responsabilidad es expresar una opinión sobre estos Estados Financieros con base en nuestra auditoría. Efectuamos nuestra auditoría de acuerdo con Normas Internacionales de Auditoría. Dichas normas requieren que cumplamos con requisitos éticos así como que planeemos y desempeñemos la auditoría para obtener seguridad razonable sobre si los estados financieros están libres de representación errónea de importancia relativa.

Una auditoría implica desempeñar procedimientos para obtener evidencia de auditoría sobre los montos y revelaciones en los Estados Financieros. Los procedimientos seleccionados dependen del juicio del auditor, incluyendo la evaluación de los riesgos de representación errónea de importancia relativa de los Estados Financieros, ya sea debida a fraude o error.

AUDITORIA, ASESORIA ADMINISTRATIVA, FINANCIERA Y TRIBUTARIA, LEGALIZACIÓN DE LIBROS Y SISTEMAS CONTABLES
IVA, CONTABILIDADES Y DICTAMEN FISCAL
43, AV. SUR Y CALLE EL PROGRESO, COND. RESIDENCIAL FLOR BLANCA EDIF. "B" # 213, SAN SALVADOR. TELEFAX 2260-7624
CELULAR 7851-7829 E-MAIL: carranza@integra.com.sv

Al efectuar la evaluación del riesgo, el auditor considera el control interno relevante a la preparación y presentación razonable de los Estados Financieros por la entidad, para diseñar los procedimientos de auditoría que sean apropiados en las circunstancias, pero no con el fin de expresar una opinión sobre la efectividad del control interno de la entidad. Una auditoría también incluye evaluar lo apropiado de las políticas contables utilizadas y la razonabilidad de las estimaciones contables hechas por la Administración, así como evaluar la presentación general de los Estados Financieros. Consideramos que la evidencia de auditoría que hemos obtenido es suficiente y apropiada para proporcionar una base para nuestra opinión de auditoría.

Base de Contabilidad para la Elaboración de los Estados Financieros.

Los Estados Financieros han sido preparados de acuerdo a Principios de Contabilidad Generalmente Aceptados y Reglamentos, Lineamientos y Normas Prudenciales emitidas por FEDECREDITO, con base a Normas para Bancos Cooperativos y Sociedades de Ahorro y Crédito, emitidas por la Superintendencia del Sistema Financiero; los cuales constituyen una base aceptable de contabilidad distinta a las Normas Internacionales de Información para Pequeñas y Medianas Entidades (NIIF/PYMES) y las Normas Internacionales de Información Financiera (NIIF Versión completa), adoptadas en El Salvador.

Opinión

En nuestra opinión los Estados Financieros mencionados en el primer párrafo, presentan razonablemente en todos los aspectos importantes, la situación financiera de la Caja de Crédito de Concepción Batres, Sociedad Cooperativa de Responsabilidad Limitada de Capital Variable al 31 de Diciembre de 2014 y 2013, el resultado de sus operaciones y sus flujos de efectivo por los años terminados en esas fechas, de conformidad con la base contable descrita en el párrafo precedente.

Sin calificar nuestra opinión, las Instituciones Financieras reguladas por la Ley de Bancos Cooperativos y Sociedades de Ahorro y Crédito, continuaran aplicando las Normas Contables emitidas por la Superintendencia del Sistema Financiero de El Salvador.

San Salvador, 22 de Enero de 2014.



CARRANZA Y CARRANZA Y ASOCIADOS
AUDITORES EXTERNOS
REGISTRO # 2565
Lic. Tony Gilberto Carranza Posada
Director Presidente
Registro # 700



AUDITORIA, ASESORIA ADMINISTRATIVA, FINANCIERA Y TRIBUTARIA, LEGALIZACIÓN DE LIBROS Y SISTEMAS CONTABLES
IVA, CONTABILIDADES Y DICTAMEN FISCAL
43, AV. SUR Y CALLE EL PROGRESO, COND. RESIDENCIAL FLOR BLANCA EDIF. "B" # 213, SAN SALVADOR. TELEFAX 2260-7624
CELULAR 7851-7829 E-MAIL: carranza@integra.com.sv



CARRANZA Y CARRANZA Y ASOCIADOS
AUDITORES Y CONSULTORES

CAJA DE CREDITO DE CONCEPCION BATRES
SOCIEDAD COOPERATIVA DE RESPONSABILIDAD LIMITADA, DE CAPITAL VARIABLE
BALANCE GENERAL AL 31 DE DICIEMBRE DE 2014
(EXPRESADO EN DOLARES DE LOS ESTADOS UNIDOS DE AMERICA)

ACTIVO	2014	2013
ACTIVOS DE INTERMEDIACION		
FONDOS DISPONIBLES		
Caja	\$ 433,089.75	\$ 403,616.45
Depósitos en bancos locales	646,731.42	288,389.78
Depósitos en otras entidades del sistema financiero	1,442,344.13	1,268,332.43
	<u>\$ 2,522,165.30</u>	<u>\$ 1,960,338.66</u>
PRESTAMOS		
Préstamos pactados hasta un año de plazo	\$ 379,860.79	\$ 289,948.65
Préstamos pactados a más de un año plazo	19,721,885.70	18,646,510.66
Préstamos vencidos	245,676.04	242,424.17
Sub-total	<u>\$ 20,347,422.53</u>	<u>\$ 19,178,883.48</u>
Provisión para incobrabilidad de préstamos	(497,504.63)	(367,669.62)
	<u>\$ 19,849,917.90</u>	<u>\$ 18,811,213.86</u>
OTROS ACTIVOS		
Bienes recibidos en pago o adjudicados	\$ 82,677.14	\$ 92,512.28
Existencias	22,956.19	20,591.17
Gastos pagados por anticipado y cargos diferidos	80,221.43	75,195.73
Cuentas por cobrar	212,066.19	178,522.69
Derechos y participaciones	822,431.23	822,113.23
Sub-total	<u>\$ 1,220,352.18</u>	<u>\$ 1,188,935.10</u>
Provisión de incobrabilidad de cuentas por cobrar	(46,977.06)	(44,858.52)
	<u>\$ 1,173,375.12</u>	<u>\$ 1,144,076.58</u>
ACTIVO FIJO		
Terrenos	\$ 103,023.15	\$ 103,023.15
Edificaciones	859,338.35	859,338.35
Revaluo	68,578.74	68,578.74
Equipo de computación	26,597.81	78,090.10
Equipo de oficina	50,701.03	48,855.52
Mobiliario	67,732.18	58,769.88
Vehículos	33,659.58	27,004.85
Maquinaria, equipo y herramientas	198,725.88	195,318.61
Amortizables	13,311.28	20,453.20
Sub-total	<u>\$ 1,421,668.00</u>	<u>\$ 1,459,432.40</u>
Depreciación acumulada	(463,631.23)	(404,536.62)
	<u>\$ 958,036.77</u>	<u>\$ 1,054,895.78</u>
TOTAL ACTIVO	\$ 24,503,495.09	\$ 22,970,524.88
Cuentas de orden	1,447,743.99	1,183,177.46
TOTAL	\$ 25,951,239.08	\$ 24,153,702.34


SR. EDGAR ANTONIO DE LA O GARAY
PRESIDENTE




SR. ANDRES OMAR CARDENAS MEJIA
CONTADOR




CARRANZA Y CARRANZA Y ASOCIADOS
AUDITORES EXTERNOS





CARRANZA Y CARRANZA Y ASOCIADOS
AUDITORES Y CONSULTORES

CAJA DE CREDITO DE CONCEPCION BATRES
SOCIEDAD COOPERATIVA DE RESPONSABILIDAD LIMITADA, DE CAPITAL VARIABLE
BALANCE GENERAL AL 31 DE DICIEMBRE DE 2014
(EXPRESADO EN DOLARES DE LOS ESTADOS UNIDOS DE AMERICA)

<u>PASIVO</u>	2014	2013
<u>PASIVO Y PATRIMONIO</u>		
<u>PASIVO DE INTERMEDIACION</u>		
Depósitos a la vista	\$ 2,919,566.81	\$ 2,647,257.45
Depósitos pactados hasta un año plazo	5,609,042.01	4,968,871.17
Depósitos pactados a más de un año plazo	822.17	101.00
Depósitos restringidos e inactivos	594,133.26	446,306.73
	<u>\$ 9,123,564.25</u>	<u>\$ 8,062,536.35</u>
<u>PRESTAMOS</u>		
Préstamos pactados hasta un año de plazo	\$ 374,834.35	\$ 65,112.55
Préstamos pactados a más de un año plazo	825,868.31	1,225,960.27
Préstamos pactados a cinco o más años plazo	8,201,378.92	8,218,882.57
	<u>\$ 9,402,081.58</u>	<u>\$ 9,509,955.39</u>
<u>OBLIGACIONES A LA VISTA</u>		
Obligaciones a la Vista	\$ 2,649.39	\$ 297.08
	<u>\$ 2,649.39</u>	<u>\$ 297.08</u>
<u>OTROS PASIVOS</u>		
Cuentas por pagar	\$ 534,412.55	\$ 445,413.03
Retenciones	15,894.70	12,252.93
Provisiones	35,301.65	35,102.46
Créditos Diferidos	111,765.62	155,465.06
	<u>\$ 697,374.52</u>	<u>\$ 648,233.48</u>
TOTAL PASIVO	\$ 19,225,669.74	\$ 18,221,022.30
<u>PATRIMONIO</u>		
Capital social mínimo pagado	\$ 25,000.00	\$ 25,000.00
Capital social variable pagado	904,932.00	803,251.00
Reserva legal	3,045,863.64	2,721,790.91
Reservas voluntarias	667,661.70	667,661.70
Resultados por aplicar	354,590.54	282,309.14
Utilidades no distribuibles	130,919.13	98,813.27
Revaluaciones	68,578.74	68,578.74
Recuperación de activos castigados	47,703.75	65,703.75
Provisión por bienes recibidos en pago o adjudicados	32,575.85	16,394.07
TOTAL PATRIMONIO	\$ 5,277,825.35	\$ 4,749,502.58
TOTAL PASIVO Y PATRIMONIO	\$ 24,503,495.09	\$ 22,970,524.88
Cuentas de orden por contra	<u>1,447,743.99</u>	<u>1,183,177.46</u>
TOTAL	\$ 25,951,239.08	\$ 24,153,702.34

LAS NOTAS QUE SE ANEXAN, SON PARTE INTEGRANTE DE LOS ESTADOS FINANCIEROS


SR. EDGAR ANTONIO DE LA O GARAY
PRESIDENTE




SR. ANDRÉS OMAR BARBENAS MEJÍA
CONTADOR




CARRANZA Y CARRANZA Y ASOCIADOS
AUDITORES EXTERNOS







CARRANZA Y CARRANZA Y ASOCIADOS
AUDITORES Y CONSULTORES

CAJA DE CREDITO DE CONCEPCION BATRES
SOCIEDAD COOPERATIVA DE RESPONSABILIDAD LIMITADA DE CAPITAL VARIABLE
ESTADO DE RESULTADOS POR EL PERIODO COMPRENDIDO
DEL 01 DE ENERO AL 31 DE DICIEMBRE DE 2014
(EXPRESADO EN DOLARES DE LOS ESTADOS UNIDOS DE AMERICA)

	2014	2013
INGRESOS		
Ingresos de operación de intermediación	\$ 3,319,542.52	\$ 2,882,313.18
Ingresos de otras operaciones	158,139.48	118,298.94
Ingresos no de operación	127,783.01	82,946.32
Total ingresos	\$ 3,605,465.01	\$ 3,083,558.44
Menos		
COSTOS Y GASTOS		
Costos de operación de intermediación	\$ 1,228,290.97	\$ 1,018,745.03
Costos de otras operaciones	257,822.88	212,556.33
Gastos de operación	1,276,447.39	1,249,472.25
Gastos no de operación	73,551.44	31,556.59
Total Gastos	\$ 2,836,112.68	\$ 2,512,330.20
Utilidad de operación	\$ 769,352.33	\$ 571,228.24
Menos		
Reserva legal	\$ 153,870.47	\$ 114,245.65
Impuesto sobre la renta	260,891.32	174,673.45
Utilidad del ejercicio	\$ 354,590.54	\$ 282,309.14

LAS NOTAS QUE SE ANEXAN SON PARTE INTEGRANTE DE LOS ESTADOS FINANCIEROS.-


SR. EDGAR ANTONIO DE LA O GARAY
PRESIDENTE




SR. ANDRÉS OMAR CARDENAS MEJIA
CONTADOR




CARRANZA Y CARRANZA Y ASOCIADOS
AUDITORES EXTERNOS





CARRANZA Y CARRANZA Y ASOCIADOS
AUDITORES Y CONSULTORES

CAJA DE CREDITO DE CONCEPCION BATRES
SOCIEDAD COOPERATIVA DE RESPONSABILIDAD LIMITADA DE CAPITAL VARIABLE
ESTADO DE CAMBIOS EN EL PATRIMONIO
DEL 01 DE ENERO AL 31 DE DICIEMBRE DE 2014
(EXPRESADO EN DOLARES DE LOS ESTADOS UNIDOS DE AMERICA)

DESCRIPCION	SALDO AL 31/12/2013	AUMENTO (DISMINUCION)	SALDO AL 31/12/2014
Capital social minimo pagado	\$ 25,000.00	\$ -	\$ 25,000.00
Capital social variable pagado	803,251.00	101,681.00	904,932.00
Reserva legal	2,721,790.91	324,072.73	3,045,863.64
Reserva voluntaria	667,661.70	0.00	667,661.70
Resultados por aplicar	282,309.14	72,281.40	354,590.54
Utilidades no distribuibles	98,813.27	32,105.86	130,919.13
Revaluaciones	68,578.74	0.00	68,578.74
Recuperacion de activos castigados	65,703.75	(18,000.00)	47,703.75
Provisión bienes recibidos en pago o adjudicados	16,394.07	16,181.78	32,575.85
Totales	\$ 4,749,502.58	\$ 528,322.77	\$ 5,277,825.35

	2013		2014	
Valor contable	\$4,749,502.58	\$5.73	\$5,277,825.35	\$5.68
Por acción	828,251 Acciones		929,932 Acciones	

NOTA

SE OBTUVO UNA DISMINUCION DE \$ 0.05, POR CADA ACCION CONTABLE PARA ESTE EJERCICIO, EN COMPARACION AL AÑO ANTERIOR.-

SR. EDGAR ANTONIO DE LA O GARAY
PRESIDENTE



SR. ANDRES OMAR CARBENAS MEJIA
CONTADOR



CARRANZA Y CARRANZA Y ASOCIADOS
AUDITORES EXTERNOS





CARRANZA Y CARRANZA Y ASOCIADOS
AUDITORES Y CONSULTORES

CAJA DE CREDITO DE CONCEPCION BATRES
SOCIEDAD COOPERATIVA DE RESPONSABILIDAD LIMITADA DE CAPITAL VARIABLE
ESTADO DE FLUJO DE EFECTIVO
POR EL PERIODO TERMINADO EL 31 DE DICIEMBRE DE 2014
(EXPRESADO EN DOLARES DE LOS ESTADOS UNIDOS DE AMERICA)

	2014	2013
I. ACTIVIDADES DE OPERACIÓN		
Utilidad Neta del Ejercicio	\$ 354,590.54	\$ 282,309.14
Reserva para saneamiento de préstamos	129,835.01	116,489.39
Reserva para depreciación	130,801.05	133,004.04
Reserva para productos deudores varios	18,300.32	6,037.24
Reservas de capital	324,072.73	314,284.69
Superávit ganado no distribuible	30,287.64	86,243.22
Aumento en otros activos	(31,099.08)	(55,602.23)
Aumento en otros pasivos	(255,523.64)	(278,245.14)
Total de actividades de operación	\$ 701,264.57	\$ 604,520.35
II. ACTIVIDADES DE INVERSION		
Disminución en cartera de préstamos	\$ (1,157,241.47)	\$ (2,695,382.30)
Inversiones en títulos valores	(318.00)	(10,471.00)
Activo fijo	(37,902.96)	(69,604.65)
Efectivo neto usado en actividades de inversión	\$ (1,195,462.43)	\$ (2,775,457.95)
III. ACTIVIDADES DE FINANCIAMIENTO		
Aumento en aporte usuarios del sistema	\$ 18,577.06	\$ (2,089.64)
Aumento en captación de depósitos	1,042,450.84	1,659,744.22
Aumento financiamiento cooperativa central	(190,005.38)	(1,023,736.96)
Aumento financiamiento otras fuentes	83,320.98	1,883,272.65
Aumento en el capital social	101,681.00	92,706.00
Efectivo neto provisto (usado en) para actividades de financiamiento	\$ 1,056,024.50	\$ 2,609,896.27
Incremento neto de efectivo en el año	\$ 561,826.64	\$ 438,958.67
Efectivo al Inicio del Año	1,960,338.66	1,521,379.99
Efectivo al Final del Año	\$ 2,522,165.30	\$ 1,960,338.66

SR. EDGAR ANTONIO DE LA O GARAY
PRESIDENTE

SR. ANDRÉS OMAR CARDENAS MEJÍA
CONTADOR

CARRANZA Y CARRANZA Y ASOCIADOS
AUDITORES EXTERNOS



Nuestras Agencias



Caja de
Crédito
CONCEPCION BATRES



AGENCIA CENTRAL

2a. Calle Ote. No. 6, Bº. San Antonio Concepción Batres, Depto. Usulután.
PBX: 2628-4900



AGENCIA EL TRANSITO

Local No.1 Centro Comercial Plaza Victoria, Av. Ferrocarril y la 5º Calle Pte, El Tránsito, Depto. San Miguel.
PBX: 2633-8900

AGENCIA USULUTAN

4ª. Av. Nte. No.25, Bº La Parroquia, Usulután, Departamento de Usulután.
PBX: 2633-8300

